

OUTDOOR COLLECTION 2022

FR



bizzotto

www.bizzotto.com

bizzotto

Index

04
Aluminium

162
**Fibres
synthétiques**

192
**Bois et fibres
naturelles**

246
Acier

262
**Parasols et
gazebos**

288
Accessoires

326
Indices

"LE SPECTACLE DE TRUMAN"

Truman, la table basse qui devient une vraie table d'un simple geste, est l'un des protagonistes d'OUTDOOR COLLECTION 2022 : la nouvelle collection de mobilier de jardin Bizzotto.

Matériaux, couleurs et détails pour meubler vos espaces avec des propositions étudiées, recherchées et toujours dans l'air du temps. Être inspiré!



The mark of
responsible forestry

Look for Products with
FSC® certification

Aluminium



Konnor & Kenyon



Konnor & Kenyon

CODE COULEUR CX21



FAUTEUIL KONNOR BLANC CX21

(Dim 56.2a | 60b | 88h | 45h1 | 66h2)

Cod 0662740
moq 4 | inner 4 | master 4

Cod 0662737
moq 24 | inner 24 | master 24

Structure en aluminium peinte à poudre (polyester). Revêtement assise et dossier en textylène 2x1. Empilable.



Disponible en 2 dimensions

TABLE EXT. KENYON BLANC CX21

Cod 0663235 (Dim 180/240a | 100b | 76h)
moq 1 | inner 1 | master 1

Cod 0663237 (Dim 200/300a | 110b | 76h)
moq 1 | inner 1 | master 1

Aluminium peint à poudre (polyester). Extensible, avec rallonge centrale papillon ouverture semi-automatique. Visserie en acier inoxydable. Pieds à assembler.



Konnor
CODE COULEUR CX21



FAUTEUIL KONNOR BLANC CX21

(Dim 56.2a | 60b | 88h | 45h1 | 66h2)

Cod 0662740
moq 4 | inner 4 | master 4

Cod 0662737
moq 24 | inner 24 | master 24

Structure en aluminium peint à poudre (polyester). Revêtement assise et dossier en textylène 2x1. Empilable.



Cod 0662754
TABLE EXT. KONNOR BLANC 160X110/160 CX21
(Dim 160a | 110/160b | 77.5h)
moq 1 | inner 1 | master 1

Structure en aluminium peint à poudre (polyester). Extensible avec ouverture télescopique. Visserie en acier inoxydable. Pieds à assembler.



Konnor & Cruise

**CODE COULEUR GK50**

CHAISE CRUISE BLANC/TAUPE GK50
(Dim 50a | 61b | 88.5h | 45h1)



Cod 0662481
moq 4 | inner 4 | master 4

Cod 0662480
moq 22 | inner 22 | master 22

FAUTEUIL CRUISE BLANC GK50
(Dim 57a | 57b | 87.5h | 44.5h1 | 63h2)



Cod 0662229
moq 24 | inner 24 | master 24

Cod 0662232
moq 4 | inner 4 | master 4

Structure en aluminium peinture à poudre (polyester). Assise et dossier en textilène phifer 1x1. Empilable.

**CODE COULEUR CX21**

Disponible en 2 dimensions

TABLE EXT. KONNOR BLANC CX21

Cod 0662276
(Dim 160 | 240a | 100b | 76h)
moq 1 | inner 1 | master 1

Cod 0662271
(Dim 200/300a | 110b | 76h)
moq 1 | inner 1 | master 1

Structure et plateau en aluminium, peint à poudre (polyester). Extensible avec ouverture télescopique. Vissage en acier inoxydable. Pieds (2 équipées de roulettes) à assembler.



Konnor



Konnor

CODE COULEUR CX21

**Cod 0662757**

SET SALON ANGLE AC-C KONNOR BLANC CX21

(Dim B 211a | 73.4b | 80h | 43h1 | 68h3 / B 214a | 73.4b | 80h | 43h1 | 68h3 / C 100a | 60b | 40h)
moq 1 | inner 1 | master 1

Structure en aluminium peinte à poudre (polyester). Coussins déhoussables avec tissu Olefin (100% polypropylène). Pieds et dossiers à assembler.

**Cod 0662284**

BAIN DE SOLEIL EMP. ROUES KONNOR BL.CX21

(Dim 78a | 195b | 90h | 32h1)
moq 4 | inner 4 | master 4Structure en aluminium, peinture à poudre (polyester). Assise et dossier en textilène 1x1.
Roulettes en plastique et visserie en acier inoxydable. Dossier inclinable (6 positions). Empilable.**Cod 0662287**

TABLE BASSE KONNOR 40X40 BLANC CX21

(Dim 40a | 40b | 45h)
moq 2 | inner 2 | master 2

Structure et plateau en aluminium, peinture à poudre (polyester).



Cruise

CODE COULEUR GK50



Cod 0662241
BAIN DE SOLEIL CRUISE AC-ROUES BLANC GK50
(Dim 67a | 194b | 95h | 33h1)
moq 4 | inner 4 | master 4

Structure en aluminium, peinture à poudre (polyester). Assise et dossier revêtus en textilène phifer 2x2. Roulettes en plastique et visserie en acier inoxydable. Dossier inclinable (4 positions).



Cod 0662243
TABLE BASSE CRUISE 40X40 BLANC GK50
(Dim 40a | 40b | 35h)
moq 2 | inner 2 | master 2

Structure en aluminium, peinture à poudre (polyester).



Cod 0662233
FAUTEUIL INCLINABLE CRUISE BLANC GK50
(Dim 59a | 71b | 113h | 44h1 | 66h2)
moq 1 | inner 1 | master 1

Structure en aluminium peinture à poudre (polyester). Assise et dossier revêtus en textilène phifer 1x1. Dossier inclinable (5 positions). Pliant.



Cod 0662309
REPOSE-PIEDS CRUISE BLANC-TAUPE GK50
(Dim 53a | 51b | 44h)
moq 1 | inner 1 | master 9

Structure en aluminium peinture à poudre (polyester). Assise revêtue en textilène phifer 1x1. Empilable. Emballé sans carton



Konnor



Konnor, Kendall & Victor



FAUTEUIL KONNOR RASTIN

(Dim 56.2a | 60b | 88h | 45h1 | 66h2)



Cod 0662738
moq 24 | inner 24 | master 24

Cod 0662741
moq 4 | inner 4 | master 4

Structure en aluminium, peinte à poudre (polyester). Assise et dossier en textylène 1x1. Empilable.



Disponible en 2 dimensions

TABLE EXT. KONNOR RASTIN

Cod 0662720
(Dim 160/240a | 100b | 76h)
moq 1 | inner 1 | master 1

Cod 0662721
(Dim 200/300a | 110b | 76h)
moq 1 | inner 1 | master 1

Structure et plateau en aluminium, peint à poudre (polyester). Extensible avec ouverture télescopique. Visserie en acier inoxydable. Pieds (2 équipées de roulettes) à assembler.



Cod 0662897

SET SALON ANGLE AC-C KENDALL RASTIN
(Dim B 224a | 75.5b | 80h | 46h1 | 68h3 / B 231a | 75.5b | 80h | 46h1 | 68h3 / C 120a | 70b | 38h)
moq 1 | inner 1 | master 1

Structure en aluminium peinte à poudre (polyester). Coussins déhoussables avec tissu Olefin (100% polypropylène). Pieds et dossiers à assembler.



Cod 0662722

BAIN DE SOLEIL EMP.AC-ROUE KONNOR RASTIN
(Dim 78a | 195b | 90h | 32h1)
moq 4 | inner 4 | master 4

Structure en aluminium peinte à poudre (polyester). Assise et dossier en textylène 1x1. Roulettes en plastique et visserie en acier inoxydable. Dossier inclinable (6 positions). Empilable.



Cod 0662723

TABLE BASSE KONNOR 40X40 RASTIN
(Dim 40a | 40b | 45h)
moq 2 | inner 2 | master 2

Structure et plateau en aluminium. Peint à poudre.



Cod 0662231

FAUTEUIL INCLINABLE VICTOR TAUPE GK51
(Dim 59a | 71b | 113h | 44h1 | 66h2)
moq 1 | inner 1 | master 1

Structure en aluminium peinture à poudre (polyester). Assise et dossier revêtus en textylène phifer 1x1. Dossier inclinable (5 positions). Pliant.



Cod 0662308

REPOSE-PIEDS VICTOR TAUPE GK51
(Dim 53a | 51b | 44h)
moq 1 | inner 1 | master 9

Structure en aluminium peinture à poudre (polyester). Assise revêtue en textylène phifer 1x1. Empilable. Emballé sans carton

Kendall



Konnor & Kenyon

CODE COULEUR CX23



FAUTEUIL KONNOR ANTHRACITE CX23

(Dim 56.2a | 60b | 88h | 45h1 | 66h2)



Cod 0662742
moq 4 | inner 4 | master 4

Cod 0662739
moq 24 | inner 24 | master 24

Structure en aluminium, peinte à poudre (polyester). Assise et dossier en textylène 1x1. Empilable.



Disponible en 2 dimensions

TABLE EXT. KENYON ANTHR CX23

Cod 0663236
(Dim 180/240a | 100b | 76h)
moq 1 | inner 1 | master 1

Cod 0663238
(Dim 200/300a | 110b | 76h)
moq 1 | inner 1 | master 1

Aluminium peint à poudre (polyester). Extensible, avec rallonge centrale papillon ouverture semi-automatique. Visserie en acier inoxydable. Pieds à assembler.



Könnor



Konnor
CODE COULEUR CX23



FAUTEUIL KONNOR ANTHRACITE CX23

(Dim 56.2a | 60b | 88h | 45h1 | 66h2)



Cod 0662742
moq 4 | inner 4 | master 4

Cod 0662739
moq 24 | inner 24 | master 24

Structure en aluminium, peinte à poudre (polyester). Assise et dossier en textylène 1x1. Empilable.



Cod 0662756
TABLE EXT. KONNOR ANTHR 160X110/160 CX23
(Dim 160a | 110/160b | 77.5h)
moq 1 | inner 1 | master 1

Structure en aluminium peinte à poudre (polyester). Extensible avec ouverture télescopique. Visserie en acier inoxydable. Pieds à assembler.



Konnor & Cruise

**CODE COULEUR GK52**

CHAISE CRUISE ANTHRACITE GK52

(Dim 50a | 61b | 88.5h | 45h1)

**Cod 0662485**
moq 4 | inner 4 | master 4**Cod 0662484**
moq 22 | inner 22 | master 22

FAUTEUIL CRUISE ANTHRACITE GK52

(Dim 57a | 57b | 87.5h | 44.5h1 | 63h2)

**Cod 0662300**
moq 24 | inner 24 | master 24**Cod 0662301**
moq 4 | inner 4 | master 4

Structure en aluminium peinture à poudre (polyester). Assise et dossier en textilène phifer 1x1. Empilable. Emballé sans carton



Disponible en 2 dimensiones

CODE COULEUR CX23

TABLE EXT. KONNOR ANT.CX23

Cod 0662278
(Dim 160 | 240a | 100b | 76h)
moq 1 | inner 1 | master 1**Cod 0662274**
(Dim 200/300a | 110b | 76h)
moq 1 | inner 1 | master 1

Structure et plateau en aluminium, peinture à poudre (polyester). Extensible avec ouverture télescopique. Visserie en acier inoxydable. Pieds à assembler.



Konnor



Konnor

CODE COULEUR CX23



Cod 0662758

SET SALON ANGLE AC-C KONNOR ANTHR CX23

(Dim B 211a | 73.4b | 80h | 43h1 | 68h3 / B 214a | 73.4b | 80h | 43h1 | 68h3 / C 100a | 60b | 40h)
moq 1 | inner 1 | master 1

Structure en aluminium peinte à poudre (polyester). Coussins déhoussables avec tissu Olefin (100% polypropylène). Pieds et dossiers à assembler.



Cod 0662286

BAIN DE SOLEIL EMP.ROUES KONNOR ANT.CX23

(Dim 78a | 195b | 90h | 32h1)
moq 4 | inner 4 | master 4

Structure en aluminium, peinture à poudre (polyester). Assise et dossier en textilène 1x1. Roulettes en plastique et visserie en acier inoxydable. Dossier inclinable (6 positions). Empilable.



Cod 0662289

TABLE BASSE KONNOR 40X40 ANTHRACITE CX23

(Dim 40a | 40b | 45h)
moq 2 | inner 2 | master 2

Structure et plateau en aluminium, peinture à poudre (polyester).



Cruise

CODE COULEUR GK52



Cod 0662302
BAIN DE SOLEIL CRUISE AC-ROUES ANT.GK52
(Dim 67a | 194b | 95h | 33h1)
moq 4 | inner 4 | master 4

Structure en aluminium, peinture à poudre (polyester). Assise et dossier revêtus en textilène phifer 2x2. Roulettes en plastique et visserie en acier inoxydable. Dossier inclinable (4 positions).



Cod 0662303
TABLE BASSE CRUISE 40X40 ANTHRACITE GK52
(Dim 40a | 40b | 35h)
moq 2 | inner 2 | master 2

Structure en aluminium, peinture à poudre (polyester).



Cod 0662304
FAUTEUIL INCLINABLE CRUISE ANTHRAC.
GK52
(Dim 59a | 71b | 113h | 44h1 | 66h2)
moq 1 | inner 1 | master 1

Structure en aluminium peinture à poudre (polyester). Assise et dossier revêtus en textilène phifer 1x1. Dossier inclinable (5 positions). Pliant.



Cod 0662305
REPOSE-PIEDS CRUISE ANTHRACITE GK52
(Dim 53a | 51b | 44h)
moq 1 | inner 1 | master 9

Structure en aluminium peinture à poudre (polyester). Assise revêtue en textilène phifer 1x1. Empilable. Emballé sans carton



Truman

CODE COULEUR JX55



Cod 0663162
 SET3 SALON AC-C TRUMAN ANTHR JX55
 (Dim A:70a | 86b | 88h | 44h1 | 61h2 / B:190a | 86b | 88h | 44h1 | 61h2)
 moq 1 | inner 1 | master 1

Structure en aluminium peinte à poudre (polyester). Coussins déhoussables avec tissu Olefin (100% polypropylène). À assembler.


**D'un simple geste, vous pouvez transformer
 votre table basse en table à manger.**



céramique

Cod 0663156
 TABLE TRUMAN 140X85X49/72 ANTHR JX55
 (Dim 140a | 85b | 49/72h)
 moq 1 | inner 1 | master 1

Structure en aluminium peinte à poudre (polyester). Plateau en céramique (épaisseur 10mm). Réglable en hauteur par poignée. À assembler.



Truman



Kledi & Truman

CODE COULEUR JX55




Cod 0663060
CANAPÉ INCLINABLE 2PL AC-C KLEDI ANT JX55
(Dim 152a | 81b | 98h | 46h1 | 61.5h2)
moq 1 | inner 1 | master 1

Cod 0663054
FAUTEUIL INCLINABLE AC-C KLEDI ANTH JX55
(Dim 72a | 81b | 98h | 46h1 | 61.5h2)
moq 2 | inner 2 | master 2

Structure en aluminium peinte à poudre (polyester). Dossier inclinable en position libre et assise en textylène 1x1. Coussins déhoussables avec tissu Olefin (100% polypropylène).

céramique



Cod 0663156
TABLE TRUMAN 140X85X49/72 ANTHR JX55
(Dim 140a | 85b | 49/72h)
moq 1 | inner 1 | master 1


Structure en aluminium peinte à poudre (polyester). Plateau en céramique (épaisseur 10mm). Réglable en hauteur par poignée. À assembler.

céramique



Cod 0663062
TABLE BASSE KLEDI ANTHRACITE JX55 120X70
(Dim 120a | 70b | 43h)
moq 1 | inner 1 | master 1

Structure en aluminium peinte à poudre (polyester). Plateau en céramique (épaisseur 10mm). Pieds à assembler.



Kledi

CODE COULEUR JX55



Cod 0663054
FAUTEUIL INCLINABLE AC-C KLEDI ANTH JX55
(Dim 72a | 81b | 98h | 46h1 | 61.5h2)
moq 2 | inner 2 | master 2

Structure en aluminium peinte à poudre (polyester). Dossier inclinable en position libre et assise en textylène 1x1. Coussins déhoussables avec tissu Olefin (100% polypropylène).

Cod 0663056
OTTOMAN AC-C KLEDI ANTHRACITE JX55
(Dim 60a | 59b | 43h)
moq 1 | inner 1 | master 1

Structure en aluminium peinte à poudre (polyester). Coussins déhoussables avec tissu Olefin (100% polypropylène).



céramique



Cod 0663058
TABLE BASSE KLEDI ANTHRACITE JX55 50X50
(Dim 50a | 50b | 46h)
moq 1 | inner 1 | master 1

Structure en aluminium peinte à poudre (polyester). Plateau en céramique (épaisseur 10mm). Pieds à assembler.



Odeon, Owen & Mason

CODE COULEUR JX55



FAUTEUIL ODEON ANTHRACITE JX55

(Dim 55.5a | 60b | 83h | 47h1 | 64.5h2)



Cod 0663038
moq 4 | inner 4 | master 4

Cod 0663036
moq 24 | inner 24 | master 24

Structure en aluminium peinte à poudre (polyester). Revêtement mélange (70% textile et 30% Olefin). Garnissage pour extérieur fast dry foam. Empilable.



Cod 0663040

FAUTEUIL OWEN ANTHRACITE JX55
(Dim 55a | 62b | 82h | 46h1 | 63h2)
moq 4 | inner 4 | master 4

Structure en aluminium peinte à poudre (polyester). Revêtement mélange (70% textile et 30% Olefin). Garnissage pour extérieur fast dry foam. Pieds à assembler.

Krion & Steven

CODE COULEUR JX55



FAUTEUIL AC-C KRION ANTHRACITE JX55

(Dim 56a | 61.5b | 88h | 45h1 | 63.5h2)



Cod 0663159
moq 24 | inner 24 | master 24

Cod 0663160
moq 4 | inner 4 | master 4

Structure en aluminium peinte à poudre (polyester). Revêtement en textile 1x1. Empilable.



Cod 0663044

FAUTEUIL INCLINABLE STEVEN ANTHR JX55
(Dim 59.5a | 72b | 112h | 45h1 | 63h2)
moq 4 | inner 4 | master 4

Structure en aluminium peinte à poudre (polyester). Assise et dossier en textile 1x1. Dossier inclinable en position libre.



céramique

Disponible en 2 dimensions

TABLE MASON ANTHRACITE JX55

Cod 0663034
(Dim 160a | 90b | 74h)
moq 1 | inner 1 | master 1

Cod 0663032
(Dim 220a | 100b | 74h)
moq 1 | inner 1 | master 1

Structure en aluminium peinte à poudre (polyester). Plateau en céramique (épaisseur 10mm). Pieds à assembler.



céramique

Cod 0663030

TABLE EXT. KRION ANTHR JX55 205-265X103
(Dim 205 | 265a | 103b | 78h)
moq 1 | inner 1 | master 1

Structure en aluminium peinte à poudre (polyester). Plateau en céramique (épaisseur 10mm). Extensible avec rallonge automatique. Pieds à assembler.



Krion & Steven



Truman



Cod 0663161
 SET3 SALON AC-C TRUMAN LUNAR
 (Dim A:70a | 86b | 88h | 44h1 | 61h2 / B:190a | 86b | 88h | 44h1 | 61h2)
 moq 1 | inner 1 | master 1

Structure en aluminium peinte à poudre (polyester). Coussins déhoussables avec tissu Olefin (100% polypropylène). À assembler.

**Truman : la table basse qui devient table
 disponible en blanc et anthracite !**



céramique

Cod 0663155
 TABLE TRUMAN 140X85X49/72 LUNAR
 (Dim 140a | 85b | 49/72h)
 moq 1 | inner 1 | master 1

Structure en aluminium peinte à poudre (polyester). Plateau en céramique (épaisseur 10mm). Réglable en hauteur par poignée. À assembler.



Truman



Kledi & Truman



Cod 0663061
CANAPÉ INCLINABLE 2PL AC-C KLEDI LUNAR
(Dim 152a | 81b | 98h | 46h1 | 61.5h2)
moq 1 | inner 1 | master 1

Cod 0663055
FAUTEUIL INCLINABLE AC-C KLEDI LUNAR
(Dim 72a | 81b | 98h | 46h1 | 61.5h2)
moq 2 | inner 2 | master 2

Structure en aluminium peint à poudre (polyester). Dossier inclinable en position libre et assise en textylène 1x1. Coussins déhoussables avec tissu Olefin (100% polypropylène).



Cod 0663155
TABLE TRUMAN 140X85X49/72 LUNAR
(Dim 140a | 85b | 49/72h)
moq 1 | inner 1 | master 1

Structure en aluminium peint à poudre (polyester). Plateau en céramique (épaisseur 10mm). Réglable en hauteur par poignée. À assembler.



Cod 0663063
TABLE BASSE KLEDI LUNAR 120X70
(Dim 120a | 70b | 43h)
moq 1 | inner 1 | master 1

Structure en aluminium peint à poudre (polyester). Plateau en céramique (épaisseur 10mm). Pieds à assembler.



Kledi & Truman



Kledi



Cod 0663055
FAUTEUIL INCLINABLE AC-C KLEDI LUNAR
(Dim 72a | 81b | 98h | 46h1 | 61.5h2)
moq 2 | inner 2 | master 2


Structure en aluminium peinte à poudre (polyester). Dossier inclinable en position libre et assise en textylène 1x1. Coussins déhoussables avec tissu Olefin (100% polypropylène).

Cod 0663057
OTTOMAN AC-C KLEDI LUNAR
(Dim 60a | 59b | 43h)
moq 1 | inner 1 | master 1

Structure en aluminium peinte à poudre (polyester). Coussins déhoussables avec tissu Olefin (100% polypropylène).



céramique



Cod 0663059
TABLE BASSE KLEDI LUNAR 50X50
(Dim 50a | 50b | 46h)
moq 1 | inner 1 | master 1

Structure en aluminium peinte à poudre (polyester). Plateau en céramique (épaisseur 10mm). Pieds à assembler.

Kron, Steven & Mason



FAUTEUIL AC-C KRION LUNAR

(Dim 56a | 61.5b | 88h | 45h1 | 63.5h2)



Cod 0663157
moq 24 | inner 24 | master 24

Cod 0663158
moq 4 | inner 4 | master 4

Structure en aluminium peinte à poudre (polyester). Revêtement en textylène 1x1. Empilable.

Cod 0663045

FAUTEUIL INCLINABLE STEVEN LUNAR
(Dim 59.5a | 72b | 112h | 45h1 | 63h2)
moq 4 | inner 4 | master 4

Structure en aluminium peinte à poudre (polyester). Assise et dossier en textilène 1x1. Dossier inclinable en position libre



céramique

Disponible en 2 dimensions

TABLE MASON LUNAR

Cod 0663035
(Dim 160a | 90b | 74h)
moq 1 | inner 1 | master 1

Cod 0663033
(Dim 220a | 100b | 74h)
moq 1 | inner 1 | master 1

Structure en aluminium peinte à poudre (polyester). Plateau en céramique (épaisseur 10mm). Pieds à assembler.



Krion, Steven & Mason



Odeon, Owen & Krion
CODE COULEUR JX55



FAUTEUIL ODEON LUNAR

(Dim 55.5a | 60b | 83h | 47h1 | 64.5h2)



Cod 0663037

moq 24 | inner 24 | master 24

Cod 0663039

moq 4 | inner 4 | master 4

Structure en aluminium peinte à poudre (polyester). Revêtement mélange (70% textile et 30% Olefin). Garnissage pour extérieur fast dry foam. Empilable.



Cod 0663041

FAUTEUIL OWEN LUNAR

(Dim 55a | 62b | 82h | 46h1 | 63h2)

moq 4 | inner 4 | master 4

Structure en aluminium peinte à poudre (polyester). Revêtement mélange (70% textile et 30% Olefin). Garnissage pour extérieur fast dry foam. Pieds à assembler.



céramique

Cod 0663031

TABLE EXT. KRION LUNAR 205-265X103

(Dim 205 | 265a | 103b | 78h)

moq 1 | inner 1 | master 1

Structure en aluminium peinte à poudre (polyester). Plateau en céramique (épaisseur 10mm). Extensible avec rallonge automatique. Pieds à assembler.



Owen & Krion



Belmar



Belmar

CODE COULEUR YK13



FAUTEUIL AC-C BELMAR GRIS-ANTHR YK13

(Dim 60a | 58b | 88.5h | 49h1 | 65.7h2)



Cod 0663168
moq 4 | inner 4 | master 4

Cod 0663165
moq 30 | inner 30 | master 30

Aluminium peint à poudre (polyester). Accoudoirs en aluminium avec peinture effet bois. Coussin assise déhoussable avec tissu Olefin (100% polypropylène). Empilable.



Disponible en 2 dimensions

TABLE EXT. BELMAR GR/AN YK13

Cod 0663193
(Dim 160/240a | 100b | 75h)
moq 1 | inner 1 | master 1

Cod 0663196
(Dim 220/340a | 100b | 75h)
moq 1 | inner 1 | master 1

Structure en aluminium peinte à poudre (polyester). Plateau avec lattes en aluminium avec peinture effet bois. Rallonge central escamotable. Pieds réglables. Visserie en acier inoxydable. Pieds à assembler.



Cod 0663202

SET4 SALON AC-C BELMAR GRIS/ANTHR YK13

(Dim A 73a | 75b | 84h | 40.5h1 | 62.5h2 | 73.5h3/ B 132a | 75b | 84h | 40.5h1 | 62.5h2 | 73.5h3/ C 110a | 57b | 40h)
moq 1 | inner 1 | master 1

Aluminium peint à poudre (polyester). Accoudoirs et plateau de la table basse en aluminium avec peinture effet bois. Coussins déhoussables avec tissu Olefin (100% polypropylène). Visserie en acier inoxydable. À assembler.



Skipper
CODE COULEUR YK13



Cod 0662434
TABOURET BAR SKIPPER ANTHRACITE YK13 H71
(Dim 41.8a | 31b | 71h)
moq 1 | inner 1 | master 1

Structure en aluminium peinture à poudre (polyester). Visserie en acier inoxydable. Pieds à assembler.



Cod 0663207
TABLE BAR SKIPPER 131X73 GRIS/ANTHR YK13
(Dim 131a | 73b | 101h)
moq 1 | inner 1 | master 1

Structure en aluminium peinture à poudre (polyester). Plateau avec lattes en aluminium avec peinture effet bois. Pieds réglables. Visserie en acier inoxydable. Pieds à assembler.



Belmar



Belmar & Skipper

CODE COULEUR YK13



FAUTEUIL AC-C BELMAR NAT-ANTHR YK13

(Dim 60a | 58b | 88.5h | 49h1 | 65.7h2)

Cod 0663167
moq 4 | inner 4 | master 4



Cod 0663164
moq 30 | inner 30 | master 30

Aluminium peint à poudre (polyester). Accoudoirs en aluminium avec peinture effet bois. Coussin assise déhoussable avec tissu Olefin (100% polypropylène). Empilable.



Cod 0662434
TABOURET BAR SKIPPER ANTHRACITE YK13 H71
(Dim 41.8a | 31b | 71h)
moq 1 | inner 1 | master 1

Structure en aluminium peinte à poudre (polyester). Visserie en acier inoxydable. Pieds à assembler.



Cod 0663206
TABLE BAR SKIPPER 131X73 NAT/ANTHR YK13
(Dim 131a | 73b | 101h)
moq 1 | inner 1 | master 1

Structure en aluminium peinte à poudre (polyester). Plateau avec lattes en aluminium avec peinture effet bois. Pieds réglables. Visserie en acier inoxydable. Pieds à assembler.



Disponible en 2 dimensions

TABLE EXT. BELMAR 160-240X100 NAT/ANYK13

Cod 0663192
(Dim 160/240a | 100b | 75h)
moq 1 | inner 1 | master 1

Cod 0663195
(Dim 220/340a | 100b | 75h)
moq 1 | inner 1 | master 1

Structure en aluminium peinte à poudre (polyester). Plateau avec lattes en aluminium avec peinture effet bois. Rallonge central escamotable. Pieds réglables. Visserie en acier inoxydable. Pieds à assembler.



Belmar & Kendra

CODE COULEUR YK13



Cod 0663201
SET4 SALON AC-C BELMAR NAT/ANTHR YK13
(Dim A 73a | 75b | 84h | 40.5h1 | 62.5h2 | 73.5h3 / B 132a | 75b | 84h | 40.5h1 | 62.5h2 | 73.5h3 / C 110a | 57b | 40h)
moq 1 | inner 1 | master 1

Aluminium peint à poudre (polyester). Accoudoirs et plateau de la table basse en aluminium avec peinture effet bois. Coussins déhoussables avec tissu Olefin (100% polypropylène). Visserie en acier inoxydable. À assembler.



Cod 0663197
SET4 SALON AC-C KENDRA NOUVEAU ANTH YK13
(Dim A 69a | 75b | 82.5h | 40.2h1 | 60.3h2 | 70h3 / B 191a | 75b | 82.5h | 40.2h1 | 60.3h2 | 70h3 / C 120a | 63b | 41h)
moq 1 | inner 1 | master 1

Aluminium peint à poudre (polyester). Accoudoirs en aluminium avec peinture effet bois. Coussins déhoussables avec tissu Olefin (100% polypropylène). Vérins de réglages. Visserie en acier inoxydable. À assembler.



Kendra



Pelagius



Pelagius

CODE COULEUR YK13



FAUTEUIL PELAGIUS ANTHRACITE YK13

(Dim 55a | 65.5b | 88h | 44h1)



Cod 0663209
moq 6 | inner 6 | master 6

Cod 0663212
moq 18 | inner 18 | master 18

Structure en aluminium peinte à poudre (polyester). Assise et dossier en textylène 2x1. Empilable.



Disponible en 2 dimensions

TABLE EXT.PELAGIUS 135-270X90 ANT YK13

Cod 0662714
(Dim 135/270a | 90b | 75h)
moq 1 | inner 1 | master 1

Cod 0662712
(Dim 83/166a | 80b | 75h)
moq 1 | inner 1 | master 1

Structure en aluminium peinte à poudre (polyester). Rallonge sormontable. Pieds réglables. Visserie en acier inoxydable. Pieds à assembler.



Baltic, Harley & Calypso

CODE COULEUR YK13



Cod 0663214
SET4 SALON AC-C BALTIC ANTHRACITE YK13
(Dim A 82a | 85.5b | 83h | 39.5h1 | 59h2 | 76h3 / B 206a | 85.5b | 83h | 39.5h1 | 59h2 | 76h3 / C 130a | 73.5b | 38h)
moq 1 | inner 1 | master 1

Aluminium peint à poudre (polyester). Coussins assise et dossier déhoussables avec tissu Olefin (100% polypropylène). Pieds réglables. Visserie en acier inoxydable. À assembler.



Cod 0663097
SET4 SALON AC-C HARLEY ANTHRACITE YK13
(Dim A 68a | 81.5b | 76h | 42.5h1 | 61h2 / B 127a | 81.5b | 76h | 42.5h1 | 61h2 / C 100a | 60b | 42h)
moq 1 | inner 1 | master 1

Aluminium peint à poudre (polyester). Coussins assise et dossier déhoussables avec tissu Olefin (100% polypropylène). Pieds réglables. Produit à assembler.



Cod 0662675
FAUTEUIL AC-C CALYPSO ANT YK13
(Dim 75a | 71b | 80h | 43h1 | 65.5h2 | 65.5h3)
moq 2 | inner 2 | master 2

Cod 0662676
CANAPÉ 2PL AC-C CALYPSO ANTHRACITE YK13
(Dim 137a | 71b | 80h | 43h1 | 65.5h2 | 65.5h3)
moq 1 | inner 1 | master 1

Cod 0662678
TABLE BASSE CALYPSO 110X60 ANTH YK13
(Dim 110a | 60b | 40h)
moq 1 | inner 1 | master 1

Structure en aluminium, peinte à poudre (polyester), tressage en cordes en polyester (résistants aux rayons uv). Coussins assise et dossier déhoussables avec tissu Olefin (100% polypropylène).

Structure en aluminium peinte à poudre (polyester). Pieds à assembler. Visserie en acier inoxydable.

Calypso



Ridley & Merrigan

CODE COULEUR YK13



Cod 0662701
TABLE BASSE RIDLEY D50
ANTHRACITE YK13
(Dim Ø50a | 48h)
moq 1 | inner 1 | master 1

Cod 0662706
TABLE BASSE RIDLEY 120X75 ANT
YK13
(Dim 120a | 75b | 36h)
moq 1 | inner 1 | master 1



Cod 0663112
TABLE BASSE MERRIGAN ANTHR YK13 105X62
(Dim 105a | 62b | 38h)
moq 1 | inner 1 | master 1

Structure en aluminium peinte à poudre (polyester). Pieds à assembler. Visserie en acier inoxydable.



Cod 0663109
FAUTEUIL AC-C MERRIGAN ANTHRACITE YK13
(Dim 74a | 78b | 84h | 43h1 | 61h2 | 73h3)
moq 2 | inner 2 | master 2



Cod 0663110
CANAPÉ 2PL AC-C MERRIGAN ANTHRACITE YK13
(Dim 134a | 78b | 84h | 43h1 | 61h2 | 73h3)
moq 1 | inner 1 | master 1



Cod 0663111
CANAPÉ 3PL AC-C MERRIGAN ANTHRACITE YK13
(Dim 194a | 78b | 84h | 43h1 | 61h2 | 73h3)
moq 1 | inner 1 | master 1


Aluminium peinte à poudre (polyester). Coussins assise et dossier déhoussables avec tissu Olefin (100% polypropylène). Produit à assembler.

Lagun, Atlantic & Skipper

CODE COULEUR YK13



Cod 0662454
FAUTEUIL METTEUR EN SCÈNE LAGUN ANT.YK13
(Dim 51a | 54b | 86h | 46h1 | 65h2)
moq 2 | inner 2 | master 2



Structure en aluminium peinte à poudre (polyester). Assise et dossier en textile 2x2 (680g/m²). Accoudoirs avec inserts en teck. Quincaillerie en acier inoxydable. Pliant.



Disponible en 2 dimensions

COFFRE P-COUS AC-ROU ATLANTIC ANT YK13 L

Cod 0663128
(Dim 155a | 97b | 83h)
moq 1 | inner 1 | master 1

Cod 0663131
(Dim 141a | 73b | 74h)
moq 1 | inner 1 | master 1

Aluminium peint à poudre (polyester). Roulettes en plastique, poignée en aluminium. Ouverture facilitée avec deux pistons à gaz. Produit à assembler.



Cod 0663181
BAIN DE SOLEIL SKIPPER NO A-ROUES ANYK13
(Dim 74a | 200b | 98h | 32h1)
moq 1 | inner 1 | master 1



Structure en aluminium peinte à poudre (polyester). Assise et dossier revêtus en textile 1x1. Dossier inclinable (4 positions). Visserie en acier inoxydable. À assembler.

Merrigan



Pelagius



Pelagius

CODE COULEUR YK14



FAUTEUIL PELAGIUS CAFÉ YK14

(Dim 55a | 65.5b | 88h | 44h1)



Cod 0663210
moq 6 | inner 6 | master 6

Cod 0663213
moq 18 | inner 18 | master 18

Structure en aluminium peinte à poudre (polyester). Assise et dossier en textylène 1x1. Empilable.



Disponible en 2 dimensions

TABLE EXT. PELAGIUS CAFÉ YK14

Cod 0663175
(Dim 83/166a | 80b | 75h)
moq 1 | inner 1 | master 1

Cod 0663176
(Dim 135/270a | 90b | 75h)
moq 1 | inner 1 | master 1

Aluminium peint à poudre (polyester). Rallonge sormontable. Pieds réglables. Visserie en acier inoxydable. Pieds à assembler.



Merrigan

CODE COULEUR YK14



Cod 0663187
TABLE BASSE MERRIGAN 105X62 CAFÉ YK14
(Dim 105a | 62b | 38h)
moq 1 | inner 1 | master 1

Aluminium peint à poudre (polyester). À assembler.



Cod 0663186
CANAPÉ 3PL AC-C MERRIGAN CAFÉ YK14
(Dim 194a | 78b | 84h | 43h1 | 61h2 | 73h3)
moq 1 | inner 1 | master 1



Cod 0663184
FAUTEUIL AC-C MERRIGAN CAFÉ YK14
(Dim 74a | 78b | 84h | 43h1 | 61h2 | 73h3)
moq 2 | inner 2 | master 2

Cod 0663185
CANAPÉ 2PL AC-C MERRIGAN CAFÉ YK14
(Dim 134a | 78b | 84h | 43h1 | 61h2 | 73h3)
moq 1 | inner 1 | master 1

Aluminium peint à poudre (polyester). Coussins assise et dossier déhoussables avec tissu Olefin (100% polypropylène). À assembler.

Merrigan



Baltic, Harley & Skipper
CODE COULEUR YK14



Cod 0663096

SET4 SALON AC-C BALTIC 3PL CAFÉ YK14

(Dim A 82a | 85.5b | 83h | 39.5h1 | 59h2 | 76h3 / B 206a | 85.5b | 83h | 39.5h1 | 59h2 | 76h3 / C 130a | 73.5b | 38h)
moq 1 | inner 1 | master 1

Aluminium peint à poudre (polyester). Coussins assise et dossier déhoussables avec tissu Olefin (100% polypropylène). Pieds réglables. Visserie en acier inoxydable. Produit à assembler.



Cod 0663101

SET4 SALON AC-C HARLEY CAFÉ YK14

(Dim A 68a | 81.5b | 76h | 42.5h1 | 61h2 / B 127a | 81.5b | 76h | 42.5h1 | 61h2 / C 100a | 60b | 42h)
moq 1 | inner 1 | master 1

Aluminium peint à poudre (polyester). Coussins assise et dossier déhoussables avec tissu Olefin (100% polypropylène). Pieds réglables. Produit à assembler.




Cod 0663182

BAIN DE SOLEIL SKIPPER NO A-ROUES CAYK14

(Dim 74a | 200b | 98h | 32h1)
moq 1 | inner 1 | master 1

Structure en aluminium peinte à poudre (polyester). Assise et dossier revêtus en textile 1x1. Dossier inclinable (4 positions). Visserie en acier inoxydable. À assembler.



Belmar



Belmar & Skipper

CODE COULEUR YK11



FAUTEUIL AC-C BELMAR BLANC YK11

(Dim 60a | 58b | 88.5h | 49h1 | 65.7h2)

Cod 0663166
moq 4 | inner 4 | master 4

Cod 0663163
moq 30 | inner 30 | master 30

Aluminium peint à poudre (polyester). Accoudoirs en aluminium avec peinture effet bois. Coussin assise déhoussable avec tissu Olefin (100% polypropylène). Empilable.



Cod 0662433
TABOURET BAR SKIPPER BLANC YK11 H71
(Dim 41.8a | 31b | 71h)
moq 1 | inner 1 | master 1

Structure en aluminium peinture à poudre (polyester). Visserie en acier inoxydable. Pieds à assembler.



Cod 0663205
TABLE BAR SKIPPER 131X73 BLANC YK11
(Dim 131a | 73b | 101h)
moq 1 | inner 1 | master 1

Structure en aluminium peinte à poudre (polyester). Plateau avec lattes en aluminium avec peinture effet bois. Pieds réglables. Visserie en acier inoxydable. Pieds à assembler.



Disponible en 2 dimensions

TABLE EXT. BELMAR BLANC YK11

Cod 0663191
(Dim 160/240a | 100b | 75h)
moq 1 | inner 1 | master 1

Cod 0663194
(Dim 220/340a | 100b | 75h)
moq 1 | inner 1 | master 1

Structure en aluminium peinte à poudre (polyester). Plateau avec lattes en aluminium avec peinture effet bois. Rallonge central escamotable. Pieds réglables. Visserie en acier inoxydable. Pieds à assembler.



Belmar & Pelagius

CODE COULEUR YK11



Cod 0663200

SET4 SALON AC-C BELMAR BLANC YK11

(Dim A 73a | 75b | 84h | 40.5h1 | 62.5h2 | 73.5h3/ B 132a | 75b | 84h | 40.5h1 | 62.5h2 | 73.5h3/ C 110a | 57b | 40h)
moq 1 | inner 1 | master 1

Aluminium peint à poudre (polyester). Accoudoirs et plateau de la table basse en aluminium avec peinture effet bois. Coussins déhoussables avec tissu Olefin (100% polypropylène). Visserie en acier inoxydable. À assembler.



FAUTEUIL PELAGIUS BLANC YK11

(Dim 55a | 65.5b | 88h | 44h1)



Cod 0663208
moq 6 | inner 6 | master 6

Cod 0663211
moq 18 | inner 18 | master 18

Structure en aluminium peinte à poudre (polyester). Assise et dossier en textylène 2x1. Empilable.



Disponible en 2 dimensions

TABLE EXT. PELAGIUS 83-166X80 BLANC YK11

Cod 0662711

(Dim 83/166a | 80b | 75h)
moq 1 | inner 1 | master 1

Cod 0662713

(Dim 135/270a | 90b | 75h)
moq 1 | inner 1 | master 1

Structure en aluminium peinte à poudre (polyester). Rallonge sormontable. Pieds réglables. Visserie en acier inoxydable. Pieds à assembler.

Merrigan & Ridley

CODE COULEUR YK11



Cod 0663108

TABLE BASSE MERRIGAN BLANC YK11 105X62

(Dim 105a | 62b | 38h)
moq 1 | inner 1 | master 1

Aluminium peint à poudre (polyester). Produit à assembler.



Cod 0663105

FAUTEUIL AC-C MERRIGAN BLANC YK11

(Dim 74a | 78b | 84h | 43h1 | 61h2 | 73h3)
moq 2 | inner 2 | master 2

Aluminium peinte à poudre (polyester). Coussins assise et dossier déhoussables avec tissu Olefin (100% polypropylène). Produit à assembler.



Cod 0663106

CANAPÉ 2PL AC-C MERRIGAN BLANC YK11

(Dim 134a | 78b | 84h | 43h1 | 61h2 | 73h3)
moq 1 | inner 1 | master 1



Cod 0663107

CANAPÉ 3PL AC-C MERRIGAN BLANC YK11

(Dim 194a | 78b | 84h | 43h1 | 61h2 | 73h3)
moq 1 | inner 1 | master 1



Cod 0662700

TABLE BASSE RIDLEY D50 BLANC YK11

(Dim Ø50a | 48h)
moq 1 | inner 1 | master 1

Structure en aluminium peinte à poudre (polyester). Pieds à assembler. Visserie en acier inoxydable.



Cod 0662705

TABLE BASSE RIDLEY 120X75 BLANC YK11

(Dim 120a | 75b | 36h)
moq 1 | inner 1 | master 1

Merrigan



Baltic



Baltic, Harley & Skipper

CODE COULEUR YK11



Cod 0663130

SET4 SALON AC-C BALTIC 3PL BLANC YK11

(Dim A 82a | 85.5b | 83h | 39.5h1 | 59h2 | 76h3 / B 206a | 85.5b | 83h | 39.5h1 | 59h2 | 76h3 / C 130a | 73.5b | 38h)
moq 1 | inner 1 | master 1

Aluminium peint à poudre (polyester). Coussins assise et dossier déhoussables avec tissu Olefin (100% polypropylène). Pieds réglables. Visserie en acier inoxydable. Produit à assembler.



Cod 0663183

SET4 SALON AC-C HARLEY BLANC YK11

(Dim A 68a | 81.5b | 76h | 42.5h1 | 61h2 / B 127a | 81.5b | 76h | 42.5h1 | 61h2 / C 100a | 60b | 42h)
moq 1 | inner 1 | master 1

Structure en aluminium peinte à poudre (polyester). Coussins assise et dossier déhoussables avec tissu Olefin (100% polypropylène). Pieds réglables. Visserie en acier inoxydable. À assembler.



Cod 0663180

BAIN DE SOLEIL SKIPPER NO A-ROUES BLYK11

(Dim 74a | 200b | 98h | 32h1)
moq 1 | inner 1 | master 1

Structure en aluminium peinte à poudre (polyester). Assise et dossier revêtus en textilene 1x1. Dossier inclinable (4 positions). Visserie en acier inoxydable. À assembler.



Harley



Calypso, Atlantic & Lagun

CODE COULEUR YK11



Cod 0662671
FAUTEUIL AC-C CALYPSO BLANC YK11
(Dim 75a | 71b | 80h | 43h1 | 65.5h2 | 65.5h3)
moq 2 | inner 2 | master 2



Cod 0662672
CANAPÉ 2PL AC-C CALYPSO BLANC YK11
(Dim 137a | 71b | 80h | 43h1 | 65.5h2 | 65.5h3)
moq 1 | inner 1 | master 1



Cod 0662674
TABLE BASSE CALYPSO 110X60 BLANC YK11
(Dim 110a | 60b | 40h)
moq 1 | inner 1 | master 1

Structure en aluminium, peinte à poudre (polyester), tressage en cordes en polyester (résistants aux rayons uv). Coussins assise et dossier déhoussables avec tissu Olefin (100% polypropylène).



Disponible en 2 dimensiones

COFFRE P-COUS AC-ROUE ATLANTIC BL YK11

Cod 0663127
(Dim 141a | 73b | 74h)
moq 1 | inner 1 | master 1

Cod 0663129
(Dim 155a | 97b | 83h)
moq 1 | inner 1 | master 1




Cod 0662453
FAUTEUIL METTEUR EN SCÈNE LAGUN BL. YK11
(Dim 51a | 54b | 86h | 46h1 | 65h2)
moq 2 | inner 2 | master 2

Structure en aluminium peinture à poudre (polyester). Assise et dossier en textilène 2x2 (580g/m²). Accoudoirs avec inserts en teck. Quincaillerie en acier inoxydable. Pliant.



Aluminium peint à poudre (polyester). Roulettes en plastique, poignée en aluminium. Ouverture facilitée avec deux pistons à gaz. Produit à assembler.



Cleopas

**CODE COULEUR ZH10**

Cod 0663138
BAIN DE SOLEIL AC-R CLEOPAS BL/BL ZH10
(Dim 61a | 192b | 96h | 30h1)
moq 4 | inner 1 | master 29

**CODE COULEUR ZH10**

Cod 0663140
BAIN DE SOLEIL AC-ROUES CLEOPAS BL ZH10
(Dim 61a | 192b | 96h | 30h1)
moq 4 | inner 1 | master 29

**CODE COULEUR ZH11**

Cod 0663139
BAIN DE SOLEIL AC-R CLEOPAS ANT/ANT ZH11
(Dim 61a | 192b | 96h | 30h1)
moq 4 | inner 1 | master 29

**CODE COULEUR ZH11**

Cod 0663141
BAIN DE SOLEIL AC-ROUES CLEOPAS ANT ZH11
(Dim 61a | 192b | 96h | 30h1)
moq 4 | inner 1 | master 29

**CODE COULEUR ZH12**

Cod 0663142
BAIN DE SOLEIL AC-R CLEOPAS TAUPE ZH12
(Dim 61a | 192b | 96h | 30h1)
moq 4 | inner 1 | master 29

**CODE COULEUR ZH10**

Cod 0663143
BAIN DE SOLEIL HAUT AC-R CLEOPAS BL ZH10
(Dim 61a | 192b | 105h | 43h1)
moq 4 | inner 1 | master 19

**CODE COULEUR ZH11**

Cod 0663144
BAIN DE SOLEIL HAUT AC-R CLEOPAS AN ZH11
(Dim 61a | 192b | 105h | 43h1)
moq 4 | inner 1 | master 19

Structure en aluminium peinte à poudre (polyester). Assise et dossier en en textylène 2x1 (avec rembourrage). Dossier inclinable (5 positions). Roulettes en plastique. Emballage sans boîte de carton.



Kubik & Elias

CODE COULEUR SJ61



FAUTEUIL KUBIK ANTHRACITE SJ61

(Dim 56.5a | 62b | 88h | 44.5h1 | 63h2)



Cod 0662184
moq 6 | inner 6 | master 6

Cod 0662175
moq 24 | inner 24 | master 24

Structure en aluminium peinture à poudre (polyester). Accoudoirs avec inserts en polywood. Revêtement assise et dossier en textilène 2x2 (avec rembourrage). Empilable.



Disponible en 2 dimensions

TABLE ELIAS ANTHRACITE SJ61

Cod 0663221
(Dim 160a | 90b | 74h)
moq 1 | inner 1 | master 1

Cod 0663223
(Dim 200a | 100b | 74h)
moq 1 | inner 1 | master 1

Structure en aluminium peinte à poudre (polyester). Plateau en polywood (matériau composite imitation bois) 90% polystyrène 10% SBS couleur teck. Visserie en acier galvanisé. Pieds à assembler.



Cod 0663225
TABLE EXT. ELIAS 203/293X100 ANTHR SJ61
(Dim 203/248/293a | 100b | 75h)
moq 1 | inner 1 | master 1

Structure en aluminium peinte à poudre (polyester). Plateau en polywood (matériau composite imitation bois) 90% polystyrène 10% SBS couleur teck. Extensions latérales indépendantes. Visserie en acier galvanisé. Pieds à assembler.





Kubik & Elias

CODE COULEUR SJ61



FAUTEUIL KUBIK ANTHRACITE SJ61

(Dim 56.5a | 62b | 88h | 44.5h1 | 63h2)



Cod 0662184
moq 6 | inner 6 | master 6

Cod 0662175
moq 24 | inner 24 | master 24

Structure en aluminium peinture à poudre (polyester). Accoudoirs avec inserts en polywood. Revêtement assise et dossier en textilène 2x2 (avec rembourrage). Empilable.



Cod 0662179
TABLE EXT. ELIAS 140-200X90 ANT. SJ61
(Dim 140/200a | 90b | 75h)
moq 1 | inner 1 | master 1

Structure en aluminium peinture à poudre (polyester). Plateau en polywood (matériau composite imitation bois) 90% polystyrène 10% SBS. Visserie en acier galvanisé. Produit à assembler.



Cod 0662975
TABLE EXT. ELIAS ANTHR SJ61 200-300X95
(Dim 200/300a | 95b | 74h)
moq 1 | inner 1 | master 1

Structure en acier peinture à poudre (polyester). Plateau en polywood (matériau composite imitation bois) 90% polystyrène 10% SBS couleur teck. Rallonge escamotable. Visserie en acier galvanisé. Pieds à assembler.



Kubik & Elias



Kubik, Aleksí & Elías

CODE COULEUR SJ61



FAUTEUIL KUBIK ANTHRACITE SJ61

(Dim 56.5a | 62b | 88h | 44.5h1 | 63h2)



Cod 0662184
moq 6 | inner 6 | master 6

Cod 0662175
moq 24 | inner 24 | master 24

Structure en aluminium peinture à poudre (polyester). Accoudoirs avec inserts en polywood. Revêtement assise et dossier en textilène 2x2 (avec rembourrage). Empilable.



Cod 0662653
TABLE ALEKSI HPL 197X90 ANTHRACITE SJ61
(Dim 197a | 90b | 74h)
moq 1 | inner 1 | master 1

Structure en aluminium peinture à poudre (polyester). Plateau en hpl (10 mm), stratifié haut pression, matériau composé par plusieurs couches de papier kraft et résine thermodurcissable qui créent un plateau robuste et résistant aux variations climatiques. Visserie en acier galvanisé. Pieds à assembler.



Cod 0662178
SET SALON JARDIN ANG.AC-C ELIAS ANT.SJ61
(Dim B 166a | 80b | 74h | 39h1 | 63h3 / B 166a | 80b | 74h | 39h1 | 63h3 / B 80a | 80b | 74h | 39h1 | 63h3 / C 100a | 68b | 35h)
moq 1 | inner 1 | master 1

Structure en aluminium peinture à poudre (polyester). Assises et plateau table basse en polywood (matériau composite imitation bois) 90% polystyrène 10% SBS color teck. Coussins déhoussables avec tissu en polyester. Visserie en acier galvanisé. Produit à assembler.



Einar, Isak & Ernst
CODE COULEUR SJ61



Cod 0663231
SET4 SALON AC-C EINAR ANTHR SJ61
(Dim A 84a | 84b | 72.5h | 42h1 | 57h2 / B 152a | 84b | 72.5h | 42h1 | 57h2 / C 106a | 60b | 28h)
moq 1 | inner 1 | master 1

Structure en aluminium peinte à poudre (polyester). Accoudoirs et plateau de la table basse en polywood (matériau composite imitation bois) 90% polystyrène 10% SBS couleur teck. Coussins déhoussables avec tissu en polyester. Visserie en acier galvanisé. À assembler.



Cod 0662182
BANC ISAK ANTHRACITE SJ61
(Dim 123a | 59b | 86h | 43h1 | 62h2)
moq 1 | inner 1 | master 1

Structure en aluminium peinture à poudre (polyester). Assise, dossier et accoudoirs en polywood (matériau composite imitation bois) 90% polystyrène 10% SBS. Visserie en acier galvanisé. Produit à assembler.



Cod 0663229
SET4 SALON AC-C ERNST ANTHR SJ61
(Dim A 73a | 77.5b | 85h | 45h1 | 60h2 | 75h3 / B 137a | 77.5b | 85h | 45h1 | 60h2 | 75h3 / C 107a | 57.5b | 40h)
moq 1 | inner 1 | master 1

Structure en aluminium peinte à poudre (polyester). Accoudoirs et plateau de la table basse en polywood (matériau composite imitation bois) 90% polystyrène 10% SBS couleur teck. Coussins déhoussables avec tissu en polyester. Visserie en acier galvanisé. À assembler.



Ernst



Kubik & Elias

CODE COULEUR SJ60



FAUTEUIL AC-C KUBIK BLANC SJ60

(Dim 56.5a | 62b | 88h | 44.5h1 | 63h2)



Cod 0663216
moq 6 | inner 6 | master 6

Cod 0663215
moq 24 | inner 24 | master 24

Structure en aluminium peinte à poudre (polyester). Accoudoirs avec inserts en polywood. Revêtement assise et dossier en textylène 2x1 (avec garnissage). Empilable.



Disponible en 2 dimensions



TABLE ELIAS BLANC SJ60

Cod 0663220
(Dim 160a | 90b | 74h)
moq 1 | inner 1 | master 1

Cod 0663222
(Dim 200a | 100b | 74h)
moq 1 | inner 1 | master 1

Structure en aluminium peinte à poudre (polyester). Plateau en polywood (matériau composite imitation bois) 90% polystyrène 10% SBS couleur teck. Visserie en acier galvanisé. Pieds à assembler.



Cod 0663224
TABLE EXT. ELIAS 203/293X100 BLANC SJ60
(Dim 203/248/293a | 100b | 75h)
moq 1 | inner 1 | master 1

Structure en aluminium peinte à poudre (polyester). Plateau en polywood (matériau composite imitation bois) 90% polystyrène 10% SBS couleur teck. Extensions latérales indépendantes. Visserie en acier galvanisé. Pieds à assembler.





Kubik & Elias

CODE COULEUR SJ60



FAUTEUIL AC-C KUBIK BLANC SJ60

(Dim 56.5a | 62b | 88h | 44.5h1 | 63h2)



Cod 0663216
moq 6 | inner 6 | master 6

Cod 0663215
moq 24 | inner 24 | master 24

Structure en aluminium peinte à poudre (polyester). Accoudoirs avec inserts en polywood. Revêtement assise et dossier en textylène 2x1 (avec garnissage). Empilable.



Cod 0662823
TABLE EXT. ELIAS 140-200X90 BLANC SJ60
(Dim 140/200a | 90b | 75h)
moq 1 | inner 1 | master 1

Structure en aluminium peinte à poudre (polyester). Plateau en polywood (matériau composite imitation bois) 90% polystyrène 10% SBS couleur teck. Rallonge escamotable rétractable. Visserie en acier galvanisé. Pieds à assembler.



Cod 0662970
TABLE EXT. ELIAS BLANC SJ60 200-300X95
(Dim 200/300a | 95b | 74h)
moq 1 | inner 1 | master 1

Structure en acier peinte à poudre (polyester). Plateau en polywood (matériau composite imitation bois) 90% polystyrène 10% SBS couleur teck. Rallonge escamotable. Visserie en acier galvanisé. Pieds à assembler.



Elias, Ernst & Einar

CODE COULEUR SJ60



Cod 0662824

SET SALON D'ANGLE AC-C ELIAS BLANC SJ60

(Dim B 166a | 80b | 74h | 39h1 | 63h3 / B 166a | 80b | 74h | 39h1 | 63h3 / B 80a | 80b | 74h | 39h1 | 63h3 / C 100a | 68b | 35h)
moq 1 | inner 1 | master 1

Structure en aluminium peinte à poudre (polyester). Assises et plateau de la table basse en polywood (matériau composite imitation bois) 90% polystyrène 10% SBS couleur teck. Coussins déhoussables avec tissu en polyester. Visserie en acier galvanisé. Pieds et dossier à assembler.



Cod 0663228

SET4 SALON AC-C ERNST BLANC SJ60

(Dim A 73a | 77.5b | 85h | 45h1 | 60h2 | 75h3 / B 137a | 77.5b | 85h | 45h1 | 60h2 | 75h3 / C 107a | 57.5b | 40h)
moq 1 | inner 1 | master 1

Structure en aluminium peinte à poudre (polyester). Accoudoirs et plateau de la table basse en polywood (matériau composite imitation bois) 90% polystyrène 10% SBS couleur teck. Coussins déhoussables avec tissu en polyester. Visserie en acier galvanisé. À assembler.



Cod 0663230

SET4 SALON AC-C EINAR BLANC SJ60

(Dim A 84a | 84b | 72.5h | 42h1 | 57h2 / B 152a | 84b | 72.5h | 42h1 | 57h2 / C 106a | 60b | 28h)
moq 1 | inner 1 | master 1

Structure en aluminium peinte à poudre (polyester). Accoudoirs et plateau de la table basse en polywood (matériau composite imitation bois) 90% polystyrène 10% SBS couleur teck. Coussins déhoussables avec tissu en polyester. Visserie en acier galvanisé. À assembler.



Einar



Isak & Crozet
CODE COULEUR SJ60



Cod 0662189
BANC ISAK BLANC SJ60
(Dim 123a | 59b | 86h | 43h1 | 62h2)
moq 1 | inner 1 | master 1

Structure en aluminium peint à poudre (polyester). Assise, dossier et accoudoirs en polywood (matériau composite imitation bois) 90% polystyrène 10% SBS. Visserie en acier galvanisé. À assembler.



FAUTEUIL CROZET BLANC SJ60

(Dim 56.5a | 62b | 88h | 44.5h1 | 63h2)

Cod 0662826
moq 6 | inner 6 | master 6
Cod 0662825
moq 24 | inner 24 | master 24

Structure en aluminium peint à poudre (polyester). Revêtement assise et dossier en textylène 2x1. Empilable.



Cod 0663226
TABLE EXT. CROZET 206/296X100 BLANC SJ60
(Dim 206/251/296a | 100b | 75h)
moq 1 | inner 1 | master 1

Structure en aluminium peint à poudre (polyester). Plateau en polywood (matériau composite imitation bois) 90% polystyrène 10% SBS couleur teck. Extensions latérales indépendantes. Visserie en acier galvanisé. Pieds à assembler.



Crozet



Crozet



Crozet

CODE COULEUR SJ61



FAUTEUIL AC-C CROZET DARK ANTHR SJ61

(Dim 56.5a | 62b | 88h | 44.5h1 | 63h2)



Cod 0663218
moq 6 | inner 6 | master 6

Cod 0663217
moq 24 | inner 24 | master 24

Structure en aluminium peinte à poudre (polyester). Revêtement assise et dossier en textylène 2x2. Empilable.



Cod 0663227

TABLE EXT. CROZET 206/296X100 ANTHR SJ61
(Dim 206/251/296a | 100b | 75h)
moq 1 | inner 1 | master 1

Structure en aluminium peinte à poudre (polyester). Plateau en polywood (matériau composite imitation bois) 90% polystyrène 10% SBS couleur teck. Extensions latérales indépendantes. Visserie en acier galvanisé. Pieds à assembler.



Captiva



CODE COULEUR SJ60

Cod 0662596

SET4 SALON AC-C CAPTIVA ANTHRACITE LH32
(Dim A 71a | 78b | 74.5h | 41h1 | 56h2/ B 130a | 78b | 74.5h | 41h1 | 56h2/ C 110a | 60b | 40h)
moq 1 | inner 1 | master 1

Structure en aluminium, peinte à poudre (polyester). Assise en textylène. Tressage avec cordes en textylène (5mm). Coussins déhoussables avec tissu spun poly (polyester). Produit à assembler.



CODE COULEUR SJ60

Cod 0662584

SET4 SALON JARDIN AC-C CAPTIVA BL. LH30
(Dim A 71a | 78b | 74.5h | 41h1 | 56h2/ B 130a | 78b | 74.5h | 41h1 | 56h2/ C 110a | 60b | 40h)
moq 1 | inner 1 | master 1

Structure en aluminium peinture à poudre (polyester). Assise en textylène. Tressage avec cordes en textylène (5 mm). Coussins déhoussables en tissu d' extérieur spun poly. Produit à assembler.

Captiva



Taylor



Cod 0662471
FAUTEUIL METTEUR EN SCÈNE
TAYLOR ROCK/ST
(Dim 48a | 56b | 86h | 45h1 |
61h2)
moq 2 | inner 2 | master 2



Cod 0662473
FAUTEUIL METTEUR EN SCÈNE
TAYLOR GRIS F.
(Dim 48a | 56b | 86h | 45h1 |
61h2)
moq 2 | inner 2 | master 2



Cod 0662081
FAUTEUIL METTEUR EN SCÈNE
TAYLOR TOBACCO
(Dim 48a | 56b | 86h | 45h1 |
61h2)
moq 2 | inner 2 | master 2



Cod 0662083
FAUTEUIL METTEUR EN SCÈNE
TAYLOR BLANC
(Dim 48a | 56b | 86h | 45h1 |
61h2)
moq 2 | inner 2 | master 2

Structure en aluminium peinture à poudre (polyester). Assise et dossier en textile 2x1 (610g/m²), avec coutures thermosoudées. Quincaillerie en acier galvanisé. Pliant.



Cod 0662475
CHILIENNE TAYLOR ROCK/STONE
(Dim 60.5a | 101.5b | 73.5h |
35h1)
moq 4 | inner 4 | master 4



Cod 0662477
CHILIENNE TAYLOR GRIS
FONCÉ/BONE
(Dim 60.5a | 101.5b | 73.5h |
35h1)
moq 4 | inner 4 | master 4




Cod 0662085
CHILIENNE TAYLOR TOBACCO
(Dim 60.5a | 101.5b | 73.5h |
35h1)
moq 4 | inner 4 | master 4



Cod 0662087
CHILIENNE TAYLOR BLANC
(Dim 60.5a | 101.5b | 73.5h |
35h1)
moq 4 | inner 4 | master 4

Structure en aluminium peinture à poudre (polyester). Assise et dossier en textile 2x1 (610g/m²). Quincaillerie en acier galvanisé. Trois positions.



Elin



CODE COULEUR LH30

Cod 0662506
CHAISE PLIANTE ELIN BLANC LH30
(Dim 47a | 57b | 88h)
moq 4 | inner 4 | master 4

Structure en aluminium peinture à poudre (polyester). Assise et dossier en textile. Pliant.



Cod 0662500
TABLE PLIANTE ELIN 70X70 BLANC LH30
(Dim 70a | 70b | 71h)
moq 1 | inner 1 | master 1

Structure en aluminium, peinture à poudre (polyester). Pliante.



Cod 0662503
TABLE PLIANTE ELIN 110X70 BLANC LH30
(Dim 110a | 70b | 71h)
moq 1 | inner 1 | master 1



CODE COULEUR LH31

Cod 0662507
CHAISE PLIANTE ELIN CIOK LH31
(Dim 47a | 57b | 88h)
moq 4 | inner 4 | master 4

Structure en aluminium peinture à poudre (polyester). Assise et dossier en textile. Pliant.



Cod 0662501
TABLE PLIANTE ELIN 70X70 CIOK LH31
(Dim 70a | 70b | 71h)
moq 1 | inner 1 | master 1

Structure en aluminium, peinture à poudre (polyester). Pliante.



Cod 0662504
TABLE PLIANTE ELIN 110X70 CIOK LH31
(Dim 110a | 70b | 71h)
moq 1 | inner 1 | master 1



CODE COULEUR LH32

Cod 0662508
CHAISE PLIANTE ELIN
ANTHRACITE LH32
(Dim 47a | 57b | 88h)
moq 4 | inner 4 | master 4

Structure en aluminium peinture à poudre (polyester). Assise et dossier en textile. Pliant.



Cod 0662547
CHAISE PLIANTE ELIN
ANTHRACITE VERT LH32
(Dim 47a | 57b | 88h)
moq 4 | inner 4 | master 4



Cod 0662502
TABLE PLIANTE ELIN 70X70
ANTHRACITE LH32
(Dim 70a | 70b | 71h)
moq 1 | inner 1 | master 1

Structure en aluminium, peinture à poudre (polyester). Pliante.



Cod 0662505
TABLE PLIANTE ELIN 110X70 ANT.
LH32
(Dim 110a | 70b | 71h)
moq 1 | inner 1 | master 1

Dream



Cod 0662466
 DAYBED DREAM BLANC
 (Dim 188a | 208b | 205h | 52h1)
 moq 1 | inner 1 | master 1



Cod 0662478
 DAYBED DREAM ANTHRACITE
 (Dim 188a | 208b | 205h | 52h1)
 moq 1 | inner 1 | master 1



Structure en aluminium peinture à poudre. Mâts 80x80mm. Toile du toit et coussins assise déhoussables en textilène 1x1, rembourrage pour extérieur fast dry foam. Assises inclinables en 4 positions. Rideaux latéraux en polyester. Produit à assembler.



Victoria



Cod 0805002
 FAUTEUIL BLANC VICTORIA
 (Dim 57.5a | 58b | 87.5h | 42h1 | 64h2)
 moq 2 | inner 2 | master 2



Disponible en 2 dimensions

TABLE VICTORIA BLANC

Cod 0805003
 (Dim ø80a | 67h)
 moq 1 | inner 1 | master 1

Cod 0806070
 (Dim ø110a | 71.5h)
 moq 1 | inner 1 | master 1

Alliage en aluminium moulé sous pression et peinture à poudre (polyester). Pieds à assembler.



Ivrea, Faenza & Giglio



Cod 0805090
FAUTEUIL IVREA BLANC
(Dim 65a | 60b | 92h | 43h1 | 65h2)
moq 4 | inner 4 | master 4

Aluminium moulé sous pression peinture à poudre (polyester). Empilable.



Cod 0805097
CHAISE FAENZA BLANC
(Dim 44a | 46b | 89h | 46h1)
moq 2 | inner 2 | master 2

Aluminium moulé sous pression peinture à poudre (polyester). Pieds à assembler.




Cod 0805094
BANC GIGLIO BLANC
(Dim 110a | 59b | 85h | 45h1 | 65h2)
moq 1 | inner 1 | master 4

Aluminium moulé sous pression peinture à poudre (polyester). Empilable. Inner emballé sans carton



Cod 0805093
TABLE IVREA OVALE 201X148 BLANC
(Dim 201a | 148b | 73h)
moq 1 | inner 1 | master 1

Aluminium moulé sous pression peinture à poudre (polyester). Visserie en acier inoxydable. Pieds à assembler.



Disponible en 2 dimensiones

TABLE IVREA RECT BLANC

Cod 0805075
(Dim 160a | 90b | 73h)
moq 1 | inner 1 | master 1

Cod 0805076
(Dim 213a | 107b | 73h)
moq 1 | inner 1 | master 1


Aluminium moulée sous pression peinte à poudre (polyester) effet brillant. Visserie en acier inoxydable. Pieds à assembler.



Victoria



Cod 0806072
FAUTEUIL VICTORIA ANTHRACITE
(Dim 57.5a | 58b | 87.5h | 42h1 | 64h2)
moq 2 | inner 2 | master 2



Disponible en 2 dimensions

TABLE VICTORIA ANTHRACITE

Cod 0806073
(Dim ø80a | 67h)
moq 1 | inner 1 | master 1

Cod 0806071
(Dim ø110a | 71.5h)
moq 1 | inner 1 | master 1

Structure en aluminium moulée sous pression peinte à poudre (polyester) effet mat. Visserie en acier inoxydable. Produit à assembler.



Ivrea, Faenza & Giglio



Cod 0805105
FAUTEUIL IVREA ANTHRACITE
(Dim 65a | 60b | 92h | 43h1 | 65h2)
moq 4 | inner 4 | master 4

Aluminium moulé sous pression peinture à poudre (polyester). Empilable.



Cod 0805109
CHAISE FAENZA ANTHRACITE
(Dim 44a | 46b | 89h | 46h1)
moq 2 | inner 2 | master 2

Aluminium moulé sous pression peinture à poudre (polyester). Pieds à assembler.



Cod 0805108
BANC GIGLIO ANTHRACITE
(Dim 110a | 59b | 85h | 45h1 | 65h2)
moq 1 | inner 1 | master 4

Aluminium moulé sous pression peinture à poudre (polyester). Empilable. Inner emballé sans carton



Cod 0805107
TABLE IVREA OVALE 201X148 ANTHRACITE
(Dim 201a | 148b | 73h)
moq 1 | inner 1 | master 1

Aluminium moulé sous pression peinture à poudre (polyester). Visserie en acier inoxydable. Pieds à assembler.



Disponible en 2 dimensiones

TABLE IVREA RECT ANTHRACITE

Cod 0805078
(Dim 213a | 107b | 73h)
moq 1 | inner 1 | master 1

Cod 0805077
(Dim 160a | 90b | 73h)
moq 1 | inner 1 | master 1

Aluminium moulée sous pression peinte à poudre (polyester) effet mat. Visserie en acier inoxydable. Pieds à assembler.



Fibres synthétiques



Cordova



Cordova
CODE COULEUR YK13



Cod 0663198
SET TABLE+6 CHAISES AC-C CORDOVA AN YK13
(Dim A 62a | 60.5b | 80h | 47h1 | 64.5h2 | 76h3/ C 217a | 99b | 76h)
moq 1 | inner 1 | master 1

Structure en aluminium peinte à poudre (polyester). Assise revêtue en fibre synthétique. Coussins assise et dossier déhoussables avec tissu Olefin (100% polypropylène). Pieds réglables. Visserie en acier inoxydable. Pieds de la table à assembler.

Cod 0663199
FAUTEUIL AC-C CORDOVA ANTHRACITE YK13
(Dim 62a | 60.5b | 80h | 47h1 | 64.5h2 | 76h3)
moq 2 | inner 2 | master 2



Cod 0663203
SET4 SALON AC-C CORDOVA ANTHRACITE YK13
(Dim A 72a | 70b | 78h | 41h1 | 50h2 | 67h3/ B 192a | 70b | 78h | 41h1 | 50h2 | 67h3 / C 120a | 65b | 33h)
moq 1 | inner 1 | master 1

Structure en aluminium peinte à poudre (polyester). Assise revêtue en fibre synthétique. Coussins assise et dossier déhoussables avec tissu Olefin (100% polypropylène). Pieds réglables. Visserie en acier inoxydable. Pieds de la table basse à assembler.



Britton & Truman



Britton & Truman

CODE COULEUR JX55



Cod 0661850
FAUTEUIL INCLINABLE AC-C BRITTON AN JX55
(Dim 73a | 83b | 103h | 44h1 | 61.5h2)
moq 1 | inner 1 | master 1



Cod 0661851
REPOSE-PIEDS AC-C BRITTON
(Dim 57a | 60b | 40h)
moq 1 | inner 1 | master 1

D'un simple geste, vous pouvez transformer
votre table basse en table à manger.



céramique

Cod 0663156
TABLE TRUMAN 140X85X49/72 ANTHR JX55
(Dim 140a | 85b | 49/72h)
moq 1 | inner 1 | master 1

Structure en aluminium peinte à poudre (polyester). Plateau en céramique (épaisseur 10mm). Réglable en hauteur par poignée. À assembler.



Cod 0661852
CANAPÉ 3PL INCLIN AC-C BRITTON ANTH JX55
(Dim 194.5a | 83b | 103h | 44h1 | 61.5h2)
moq 1 | inner 1 | master 1

Structure en aluminium peinte à poudre (polyester). Tressage en fibre synthétique (multi-dimensions). Dossier inclinable en position libre. Coussins déhoussables avec tissu Olefin (100% polypropylène). Dossier à assembler.



Britton & Ariel

**CODE COULEUR JX55**

Cod 0661853
 BAIN DE SOLEIL AC-C BRITTON ANTHR JX55
 (Dim 70a | 205b | 72/106h | 42h1 | 56h2)
 moq 1 | inner 1 | master 1

Structure en aluminium peinte à poudre (polyester). Tressage en fibre synthétique (multi-dimensions). Dossier inclinable en position libre. Coussins déhoussables avec tissu Olefin (100% polypropylène). Dossier à assembler.



Cod 0661849
 SET6 SALON AC-C ARIEL GRIS
 (Dim A 75.5a | 76b | 89h | 44.5h1 | 61.5h2 / B 186.5a | 76b | 89h | 44.5h1 | 61.5h2 / C 145.5a | 85.5b | 69.5h / D 42a | 42b | 40h)
 moq 1 | inner 1 | master 1



Cod 0661848
 SET6 SALON AC-C ARIEL NATUREL
 (Dim A 75.5a | 76b | 89h | 44.5h1 | 61.5h2 / B 186.5a | 76b | 89h | 44.5h1 | 61.5h2 / C 145.5a | 85.5b | 69.5h / D 42a | 42b | 40h)
 moq 1 | inner 1 | master 1

Structure en aluminium peinte à poudre (polyester). Tressage en fibre synthétique (demi-rond). Coussins assise et dossier déhoussables avec tissu Olefin (100% polypropylène). Table avec plateau en aluminium et pieds réglables. Produit à assembler.



Ariel



Ariel



Maribela & Ridley

**CODE COULEUR YK11****Cod 0663169**

SET3 SALON AC-C MARIBELA BLANC YK11

(Dim A 77.5a | 83.5b | 77.5h | 41h1 | 59h2 / B 207.5a | 83.5b | 77.5h | 41h1 | 59h2)
moq 1 | inner 1 | master 1**CODE COULEUR YK13****Cod 0663116**

SET3 SALON AC-C MARIBELA ANTHRACITE YK13

(Dim A 77.5a | 83.5b | 77.5h | 41h1 | 59h2 / B 207.5a | 83.5b | 77.5h | 41h1 | 59h2)
moq 1 | inner 1 | master 1

Structure en aluminium peinte à poudre (polyester). Assise recouverte en fibre synthétique (ronde 9mm). Coussins assise et dossier déhoussables avec tissu Olefin (100% polypropylène).

**CODE COULEUR YK13****Cod 0662701**

TABLE BASSE RIDLEY D50 ANTHRACITE YK13

(Dim Ø50a | 48h)
moq 1 | inner 1 | master 1**Cod 0662706**

TABLE BASSE RIDLEY 120X75 ANTHRACITE YK13

(Dim 120a | 75b | 36h)
moq 1 | inner 1 | master 1

Structure en aluminium peinte à poudre (polyester). Pieds à assembler. Visserie en acier inoxydable.

Ridley & Aditya

**CODE COULEUR YK11****Cod 0662700**

TABLE BASSE RIDLEY D50 BLANC YK11

(Dim Ø50a | 48h)
moq 1 | inner 1 | master 1**Cod 0662705**

TABLE BASSE RIDLEY 120X75 BLANC YK11

(Dim 120a | 75b | 36h)
moq 1 | inner 1 | master 1

Structure en aluminium peinte à poudre (polyester). Pieds à assembler. Visserie en acier inoxydable.

**Cod 0660328**

FAUTEUIL AC-C ADITYA

(Dim 75a | 82b | 83h | 42h1 | 60h2)
moq 1 | inner 1 | master 1**Cod 0660329**

CANAPÉ 3PL AC-C ADITYA

(Dim 175a | 82b | 83h | 42h1 | 60h2)
moq 1 | inner 1 | master 1**Cod 0660330**

TABLE BASSE ADITYA

(Dim 105a | 60b | 29.5h)
moq 1 | inner 1 | master 1

Structure en aluminium peinture à poudre (polyester), tressage en fibre synthétique (rond 5, 3mm). Coussins déhoussables en tissu sunproof Olefin (100% polypropylène). Emballé sans carton

Maribela & Ridley



Maribela & Ridley



Coraline



Cod 0663170
FAUTEUIL AC-C CORALINE
(Dim 83a | 98b | 79h | 45h1 | 64h3)
moq 1 | inner 1 | master 1



Cod 0663172
CHAISE LONGUE AC-C CORALINE
(Dim 83a | 163b | 79h | 45h1 | 64h3)
moq 1 | inner 1 | master 1



Cod 0663173
CANAPÉ 2PL AC-C CORALINE
(Dim 163a | 98b | 79h | 45h1 | 64h3)
moq 1 | inner 1 | master 1



Cod 0663174
TABLE BASSE CORALINE 83X83
(Dim 83a | 83b | 34h)
moq 1 | inner 1 | master 1



Structure en aluminium peinte à poudre (polyester). Tressage en fibre synthétique (rond 8mm). Coussins assise et dossier déhoussables avec tissu Olefin (100% polypropylène).

Lesly



Cod 0661279
DAYBED AC-C LESLY NATUREL
(Dim 200a | 104/176b | 168h | 36h1 | 67h3)
moq 1 | inner 1 | master 1

Structure en aluminium, peinture à poudre (polyester), tressage en fibre synthétique (half round 12mm). Coussins déhoussables avec tissu Olefin (100% polypropylène). Toit dépliable (vérin à gaz). Repose-pied rotatif rétractable.



Coraline



Samui



Cod 0661289
 SET2 FAUTEUIL AC-C SAMUI
 (Dim VERSIONE DAYBED: 230a | 123b | 185h | 45h1 VERSIONE
 POLTRONA: 123a | 112b | 185h | 45h1 (| 2))
 moq 1 | inner 1 | master 1

Structure en aluminium peinture à poudre (polyester), tressage en fibre synthétique. Coussins assise déhoussables et coussins dossier non déhoussables en tissu polyester. À assembler. Emballé sans carton.



Siesta & Kelly



Cod 0660510
 DAYBED AC-C SIESTA
 (Dim 168a | 95/168b | 82/145h | 43h1 | 60h2)
 moq 1 | inner 1 | master 1

Structure en aluminium peinte à poudre (polyester), tressage en fibre synthétique (demi-rond). Coussins assise et 4 coussins 42x42cm déhoussables avec tissu spun poly (100% polyester). Petit toit refermable (piston à gaz) avec tissu spunpoly. Vérins de réglages.



Cod 0661695
 FAUTEUIL SUSPENDU AC-C KELLY
 (Dim MISURA BASE: Ø105a | 186h MISURA SEDUTA: 92a | 70b | 125h)
 moq 1 | inner 1 | master 1

Structure en acier traitée pour l'extérieur par phosphatation peinte à poudre (polyester). Tressage en corde (100% polyester). Coussins déhoussables en tissu polyester. Pieds à assembler. Charge maximale: 130kg. Emballé sans carton



Bois et fibres naturelles



Martin & Bounty



Zacarias, Isla, Warna & Martin

Il est recommandé de ne pas exposer le meuble à la lumière directe du soleil et aux intempéries.



Cod 0691623
CHAISE ZACARIAS NEW BLANC
(Dim 50a | 52b | 91h | 46h1)
moq 1 | inner 1 | master 1

Structure en acier peinte à poudre époxy, tressage en kubu. Finition blanc decapée à base mélaminée. Emballé sans carton



Cod 0691622
CHAISE ZACARIAS NEW NATUREL
(Dim 50a | 52b | 91h | 46h1)
moq 1 | inner 1 | master 1

Structure en acier peinte à poudre époxy, tressage en kubu. Finition naturelle à base de nitrocellulose. Emballé sans carton



Cod 0671659
CHAISE AC-COUSSIN ISLA
(Dim 51a | 57b | 102h | 50h1)
moq 1 | inner 1 | master 1

Structure en rotin, tressage en kubu, finition à base de nitrocellulose. Coussin déhoussable avec tissu d'intérieur (lin) avec ruban noué sur l'arrière du dossier. Emballé sans carton



Cod 0671649
CHAISE AC-COUSSIN WARNA
(Dim 47a | 55b | 100h | 53h1)
moq 1 | inner 1 | master 1

Structure en rotin, tressage kubu blanc decapé. Coussin 65% polyester, 35% coton. Poignée dossier en laiton. Emballé sans carton



Cod 0691620
FAUTEUIL AC-C MARTIN NEW NATUREL
(Dim 60a | 67b | 89h | 50h1 | 66h2)
moq 1 | inner 1 | master 1

Structure en rotin, tressage en kubu. Coussin déhoussable avec tissu en coton. Emballé sans carton



Cod 0691621
FAUTEUIL AC-C MARTIN NEW BLANC
(Dim 60a | 67b | 89h | 50h1 | 66h2)
moq 1 | inner 1 | master 1

Structure en rotin, tressage en kubu. Coussin déhoussable avec tissu en coton. Emballé sans carton

Bounty




Cod 0804366
TABLE EXT. BOUNTY 180-250 TECK RECYCLÉ
(Dim 180/250a | 100b | 77h)
moq 1 | inner 1 | master 1

Teck recyclé, finition rustique, épaisseur plateau 4cm, pied 9.5x9.5 Cm. Quincaillerie en acier inoxydable. Coulisse de rallonge en aluminium. Rallonge centrale papillon. Pieds à assembler.



Cod 0804356
TABLE EXT. BOUNTY 160-220 TECK RECYCLÉ
(Dim 160/220a | 95b | 77h)
moq 1 | inner 1 | master 1

Teck recyclé, finition rustique, épaisseur plateau 4 cm, pied 8.5x8.5 Cm. Quincaillerie en acier inoxydable. Coulisse de rallonge en aluminium. Rallonge centrale papillon. Pieds à assembler.



Cod 0804358
TABLE BOUNTY TECK RECYCLÉ 240X100
(Dim 240a | 100b | 77h)
moq 1 | inner 1 | master 1

Teck recyclé, finition rustique, épaisseur plateau 4.5 Cm, pied 11x11 cm. Quincaillerie en acier inoxydable. Pieds à assembler.

À savoir que: le produit en bois recycle se caractérise par la présence de bouchons en bois de différentes essences et couleurs. Des éventuelles fissures ou imperfections, qui peuvent également être générées au fil du temps, sont des caractéristiques typiques de ce matériau, et rendent chaque pièce unique et originale.



Casilda, Tunas, Venturs, Cayes & Tolima

Il est recommandé de ne pas exposer le meuble à la lumière directe du soleil et aux intempéries.



Cod 0691607
FAUTEUIL CASILDA
(Dim 74a | 75b | 85h | 37h1 | 57.5h2)
moq 4 | inner 4 | master 4

Structure en rotin, finition avec vernis mélamine. Pieds en acier peints à poudre. Produit à assembler.



Cod 0691610
FAUTEUIL TUNAS NATUREL
(Dim 66a | 58.5b | 83h | 46.5h1 | 66.5h2)
moq 2 | inner 2 | master 2

Structure en acier peinte à poudre époxy, tressage de kubu, finition naturelle avec vernis mélamine. Pieds à assembler.



Cod 0671509
FAUTEUIL VENTURS NATUREL
(Dim 62a | 68b | 85h | 46h1 | 64h2)
moq 4 | inner 4 | master 4

Structure en acier peinte à poudre époxy, tressage de kubu jawit. Finition naturelle avec vernis à base de nitrocellulose. Pieds à assembler.



Cod 0671510
FAUTEUIL VENTURS CROCO
(Dim 62a | 68b | 85h | 46h1 | 64h2)
moq 4 | inner 4 | master 4

Structure en acier peinte à poudre époxy, tressage de rotin croco. Finition naturelle avec vernis à base de nitrocellulose. Pieds à assembler.



Cod 0691608
FAUTEUIL CAYES NATUREL
(Dim 75a | 67b | 81h | 45h1 | 62h2)
moq 4 | inner 4 | master 4

Structure assise en rotin, tressage de kubu, finition naturelle avec vernis mélamine. Pieds à assembler en acier peint à poudre époxy.



Cod 0671501
FAUTEUIL TOLIMA NATUREL
(Dim 58a | 73b | 77.5h | 42h1 | 59h2)
moq 4 | inner 1 | master 18

Structure en acier peinte à poudre époxy, tressage de kubu jawit. Finition naturelle avec vernis à base de nitrocellulose. Empilable. Emballage sans boîte de carton.

Lorena, Lucila & Edelina

Il est recommandé de ne pas exposer le meuble à la lumière directe du soleil et aux intempéries.



Cod 0671478
CHAISE LORENA NATUREL
(Dim 50a | 64b | 89h | 45h1)
moq 2 | inner 1 | master 1



Cod 0671479
CHAISE LORENA NOIR
(Dim 50a | 64b | 89h | 45h1)
moq 2 | inner 1 | master 1

Structure en acier, traitée pour l'extérieur avec phosphatation et peinte à poudre époxy, couleur pistolet. Tressage en kubu. Pieds à assembler. Emballé sans carton



Carabine couleur



Couleur noir mat



Couleur noir mat



Couleur noir mat

Cod 0671474
CHAISE LUCILA KUBU NATUREL
(Dim 45a | 55b | 85h | 45h1)
moq 4 | inner 4 | master 4

Cod 0671475
CHAISE LUCILA KUBU GRIS
(Dim 45a | 55b | 85h | 45h1)
moq 4 | inner 4 | master 4

Cod 0671476
CHAISE LUCILA KUBU BLANC
(Dim 45a | 55b | 85h | 45h1)
moq 4 | inner 4 | master 4

Cod 0671477
CHAISE LUCILA KUBU NOIR
(Dim 45a | 55b | 85h | 45h1)
moq 4 | inner 4 | master 4

Structure en acier, traitée pour l'extérieur avec phosphatation et peinte à poudre époxy. Tressage en kubu. Pieds à monter soi-même.



Cod 0671439
FAUTEUIL AC-COUSSIN EDELINA MIEL
(Dim 55a | 62b | 96h | 47h1 | 65h2)
moq 2 | inner 1 | master 8

Structure en rotin, coloré et vieilli, finition avec vernis mélamine. Coussin avec tissu en coton. Emballé sans carton



Cod 0671465
FAUTEUIL AC-COUSSIN EDELINA NAT
(Dim 55a | 62b | 96h | 47h1 | 65h2)
moq 2 | inner 1 | master 8

Structure en rotin, colore et vieilli, finition avec vernis melamine. Coussin en tissu coton. Emballé sans carton



Montevideo & Raquel



Montevideo & Raquel

Il est recommandé de ne pas exposer le meuble à la lumière directe du soleil et aux intempéries.



Cod 0671480
FAUTEUIL RAQUEL
(Dim 59a | 63b | 83h | 45h1)
moq 1 | inner 1 | master 1

Structure en acier. Tressage de kubu. Il est recommandé de ne pas exposer l'article à la lumière directe du soleil et aux intempéries. Emballé sans carton



Cod 0805146
TABLE EXT. MONTEVIDEO 200-260X100 - FSC
(Dim 200 | 260a | 100b | 78h)
moq 1 | inner 1 | master 1

Bois teck FSC recyclé, finition rustique naturelle. Quincaillerie en acier galvanisé. Rallonge papillon avec système d'ouverture/fermeture automatique. Pieds en bois de coeur 10x10 cm. À assembler.

À savoir que: le produit en bois recycle se caractérise par la présence de bouchons en bois de différentes essences et couleurs. Des éventuelles fissures ou imperfections, qui peuvent également être générées au fil du temps, sont des caractéristiques typiques de ce matériau, et rendent chaque pièce unique et originale.

Consuelo, Flores, Josefina, Esteban & Estefan

Il est recommandé de ne pas exposer le meuble à la lumière directe du soleil et aux intempéries.



Cod 0671706
FAUTEUIL AC-C CONSUELO NATUREL
(Dim 68a | 65b | 82h | 43h1 | 67h2)
moq 2 | inner 1 | master 10



Cod 0671709 C FLORES NATUREL
(Dim 77a | 62b | 93h | 46h1 | 69h2)
moq 2 | inner 1 | master 1



Cod 0671718
FAUTEUIL AC-C JOSEFINA NATUREL
(Dim 79a | 72b | 86h | 41h1 | 70h2)
moq 1 | inner 1 | master 1

Rotin, finition avec vernis mélamine. Coussin déhoussable avec tissu en coton. Emballage sans boîte de carton.



Cod 0671462
FAUTEUIL ESTEBAN
(Dim 83a | 64b | 89h | 45h1)
moq 4 | inner 4 | master 4



Cod 0671463
FAUTEUIL ESTEFAN
(Dim 100a | 75b | 118h | 42h1)
moq 4 | inner 4 | master 4

Siège avec la structure de rattan et tissu tissé en kubu. Finition avec revêtement à la mélamine. Pieds en acier à assembler avec revêtement en poudre époxy. Pieds à assembler



Cod 0671467
FAUTEUIL ESTEBAN NATUREL
(Dim 83a | 64b | 89h | 45h1)
moq 4 | inner 4 | master 4



Cod 0671468
FAUTEUIL ESTEFAN NATUREL
(Dim 100a | 75b | 118h | 42h1)
moq 4 | inner 4 | master 4

Siège avec la structure de rattan et tissu tissé en kubu. Finition avec revêtement à la mélamine. Pieds en acier à assembler avec revêtement en poudre époxy. Pieds à assembler

Josefina



Doradal, Clarita & Casimira

Il est recommandé de ne pas exposer le meuble à la lumière directe du soleil et aux intempéries.



Cod 0671503
FAUTEUIL DORADAL NATUREL
(Dim 62a | 63b | 96h | 46h1 | 64h2)
moq 2 | inner 1 | master 1



Cod 0671506
TABLE BASSE-POUF DORADAL
NATUREL
(Dim Ø65a | 44h)
moq 1 | inner 1 | master 1

Cod 0671507
TABLE BASSE-POUF DORADAL
CROCO
(Dim Ø65a | 44h)
moq 1 | inner 1 | master 1

Structure en rotin, tressage de kubu jawit. Finition naturelle avec vernis à base de nitrocellulose. Emballage sans boîte de carton.

Structure en rotin, tressage en rotin croco. Finition naturelle avec vernis à base de nitrocellulose. Emballage sans boîte de carton.



Cod 0691605
FAUTEUIL CLARITA
(Dim 63a | 83b | 87h | 37h1 | 57.5h2)
moq 2 | inner 1 | master 8

Cod 0691606
CANAPÉ 2PL CLARITA
(Dim 119a | 83b | 87h | 37h1 | 57.5h2)
moq 1 | inner 1 | master 8

Structure en rotin, finition avec vernis mélamine. Emballé sans boîte de carton.



Cod 0671481
FAUTEUIL BASCULE CASIMIRA NATUREL
(Dim 66a | 82b | 88h | 48.5h1 | 67h2)
moq 1 | inner 1 | master 1

Structure en rotin. Emballé sans boîte de carton .



Pavone

Il est recommandé de ne pas exposer le meuble à la lumière directe du soleil et aux intempéries.



Cod 0691604
FAUTEUIL AC-C PAVONE BLANC
(Dim 112a | 82b | 149h | 49h1 | 68h2)
moq 1 | inner 1 | master 1



Cod 0691614
FAUTEUIL AC-C PEACOCK NOIR
(Dim 106a | 71b | 148h | 47h1 | 68h2)
moq 1 | inner 1 | master 1



Cod 0691619
FAUTEUIL AC-C PEACOCK NATUREL
(Dim 106a | 71b | 148h | 47h1 | 68h2)
moq 1 | inner 1 | master 1



Structure en rotin, tressage en moëlle,
finition avec vernis mélamine. Coussins
déhoussables en tissu 70% coton - 30%
polyester. Emballé sans boîte de carton.



Fortaleza



Bolivar & Fortaleza

Il est recommandé de ne pas exposer le meuble à la lumière directe du soleil et aux intempéries.

À savoir que: le produit en bois recycle se caractérise par la présence de bouchons en bois de différentes essences et couleurs. Des éventuelles fissures ou imperfections, qui peuvent également être générées au fil du temps, sont des caractéristiques typiques de ce matériau, et rendent chaque pièce unique et originale.



Cod 0806040
TABLE BASSE BOLIVAR D50 - FSC
(Dim Ø50a | 45h)
moq 1 | inner 1 | master 1

Structure en bois teck FSC recyclé, finition rustique naturelle. Visserie en acier inoxydable. Pieds à assembler.



Cod 0806041
TABLE BASSE BOLIVAR D80 - FSC
(Dim Ø80a | 40h)
moq 1 | inner 1 | master 1



Cod 0671629
FAUTEUIL AC-C FORTALEZA
(Dim 89a | 90b | 83h | 46h1 | 69h2)
moq 1 | inner 1 | master 1



Cod 0671631
CANAPÉ 2PL AC-C FORTALEZA
(Dim 162a | 90b | 83h | 46h1 | 69h2)
moq 1 | inner 1 | master 1



Cod 0671632
CANAPÉ 3PL AC- C FORTALEZA
(Dim 210a | 90b | 83h | 46h1 | 69h2)
moq 1 | inner 1 | master 1

Structure en bois de manguier et rotin, tressage de kubu, finition naturelle à base de nitrocellulose. Coussins déhoussables avec tissu pour l'intérieur (55% coton, 45% polyester). Emballage sans boîte de carton.



Brasilia & Leandro

Il est recommandé de ne pas exposer le meuble à la lumière directe du soleil et aux intempéries.



Cod 0671635
TABLE BASSE BRASILIA 110X65
(Dim 110a | 65b | 40h)
moq 1 | inner 1 | master 1

Structure en bois de manguier. Finition avec vernis à base de nitrocellulose. Il est recommandé de ne pas exposer le meuble à la lumière directe du soleil et aux intempéries. Emballé sans boîte de carton.



Cod 0671638
CANAPÉ 2-3PL AC-C LEANDRO
(Dim 190a | 97b | 72h | 39h1 | 56h2 | 60h3)
moq 1 | inner 1 | master 1



Cod 0671639
CANAPÉ 3-4PL AC-C LEANDRO
(Dim 220a | 97b | 72h | 39h1 | 56h2 | 60h3)
moq 1 | inner 1 | master 1

Structure en bois de manguier et rotin, tressage en kubu, finition naturel. Coussins déhoussables en tissu pour usage interne (55% coton, 45% polyester). Pies à assembler. Emballé sans boîte de carton.



Pamplona



Pamplona & Coba

Il est recommandé de ne pas exposer le meuble à la lumière directe du soleil et aux intempéries.



Cod 0671679
FAUTEUIL AC-C PAMPLONA
(Dim 97.5a | 77b | 80h | 40h1 | 60h2 | 74h3)
moq 1 | inner 1 | master 1



Cod 0671662
CANAPÉ 2PL AC-C PAMPLONA
(Dim 173a | 77b | 80h | 40h1 | 60h2 | 74h3)
moq 1 | inner 1 | master 1



Cod 0671663
CANAPÉ 3PL AC-C PAMPLONA
(Dim 202a | 77b | 80h | 40h1 | 60h2 | 74h3)
moq 1 | inner 1 | master 1



Structure en rotin, pieds en bois de manguier. Tressage de javit, finition à base de nitrocellulose. Coussins déhoussables avec tissu pour l'intérieur (mélange de polyester, coton et lin). Emballage sans boîte de carton.



Cod 0671661
CANAPÉ 3PL AC-C COBA
(Dim 204a | 96b | 80h | 42h1 | 63h2 | 73h3)
moq 1 | inner 1 | master 1



Cod 0671660
FAUTEUIL AC-C COBA
(Dim 100a | 96b | 80h | 42h1 | 63h2 | 73h3)
moq 1 | inner 1 | master 1



Structure en rotin, tressage en kubu. Finition à base de nitrocellulose. Pieds en bois de manguier. Coussins déhoussables avec tissu d'intérieur (lin). Emballé sans boîte de carton



Sfinge, Adelita & Mabel

Il est recommandé de ne pas exposer le meuble à la lumière directe du soleil et aux intempéries.



céramique

Cod 0740037
TABOURET SFINGE WAVE BLANC
(Dim Ø33a | 46h)
moq 1 | inner 1 | master 1

Structure en céramique, peinture émaillée. Indiqué pour usage interne et externe.



céramique

Cod 0740036
TABOURET SFINGE WAVE NOIR
(Dim Ø33a | 46h)
moq 1 | inner 1 | master 1



Cod 0671732
ASSISE RELAX ADELITA
(Dim 60a | 80b | 73h | 41h1)
moq 2 | inner 1 | master 1

Structure en bois teck, assise et dossier avec tressage en fibre synthétique (Viro). Finition avec vernis à base d'eau. Emballage sans boîte de carton.



Cod 0671733
ASSISE RELAX MABEL
(Dim 60a | 80b | 73h | 41h1)
moq 2 | inner 1 | master 1

Structure en bois teck, assise et dossier avec tressage en rotin. Finition avec vernis à base d'eau. Utilisation en intérieur uniquement. Emballage sans boîte de carton.



Cod 0671734
FAUTEUIL À BASCULE ADELITA
(Dim 62a | 84b | 86h | 46h1)
moq 1 | inner 1 | master 1

Structure en bois teck, assise et dossier avec tressage en fibre synthétique (Viro). Finition avec vernis à base d'eau.



Lampok

Il est recommandé de ne pas exposer le meuble à la lumière directe du soleil et aux intempéries.



Cod 0671741
ASSISE LAMPOK
(Dim 62a | 72b | 79h | 38h1)
moq 2 | inner 1 | master 1

Cod 0671739
TABLE BASSE LAMPOK 80X60
(Dim 80a | 60b | 40h)
moq 1 | inner 1 | master 1



Cod 0671742
CANAPÉ 2PL LAMPOK
(Dim 120a | 72b | 79h | 38h1)
moq 1 | inner 1 | master 1



Structure en branches de teak, tressage assise et dossier en fibre synthétique (Viro). Éventuelles fissures dans le bois sont à considérer comme une caractéristique propre à cet article. Emballage sans boîte de carton.



Lampok

Il est recommandé de ne pas exposer le meuble à la lumière directe du soleil et aux intempéries.



Cod 0671735
CINTRE LAMPOK
(Dim 90a | 40b | 180h | 45h1)
moq 1 | inner 1 | master 1



Cod 0671736
TABOURET LAMPOK H45
(Dim 38a | 38b | 45h)
moq 1 | inner 1 | master 1



Cod 0671740
BAIN DE SOLEIL LAMPOK
(Dim 80a | 185b | 70h | 35h1)
moq 1 | inner 1 | master 1

Structure en branches de teak, tressage assise et dossier en fibre synthétique (Viro). Éventuelles fissures dans le bois sont à considérer comme une caractéristique propre à cet article. Emballage sans carton.



Maryland




Cod 0804380
CHAISE MARYLAND
(Dim 50a | 59b | 91h | 44.5h1)
moq 2 | inner 2 | master 2

Structure en bois de teck (classe A) - SVLK (bois certifié provenant de forêts gérées durablement), production mécanique. Quincaillerie en acier galvanisé. Pliante.

Cod 0804381
FAUTEUIL MARYLAND
(Dim 58a | 59b | 91h | 44.5h1 | 66.5h2)
moq 2 | inner 2 | master 2

Cod 0804382
CHAISE INCLINABLE MARYLAND
(Dim 61.5a | 64b | 109h | 45h1 | 67h2)
moq 1 | inner 1 | master 1

Structure en bois de teck (classe A) - SVLK (bois certifié provenant de forêts gérées durablement), production mécanique. Quincaillerie en acier galvanisé. Dossier inclinable (5 positions). Pliant.



Plateau central tournant.

Cod 0804705
TABLE MARYLAND D155
(Dim Ø155a | 76h MISURA RIPIANO INFERIORE:
54 | 54)
moq 1 | inner 1 | master 1

Structure en bois de teck (classe A) - SVLK (bois certifié provenant de forêts gérées durablement). Plateau central tournant. Quincaillerie en acier galvanisé. Pieds à assembler.



Cod 0804391
TABLE EXT. MARYLAND RECT. 220-300X100
(Dim 220/300a | 100b | 77.5h)
moq 1 | inner 1 | master 1

Structure en bois de teck (classe A) - SVLK (bois certifié provenant de forêts gérées durablement), production mécanique. Quincaillerie en acier galvanisé. Pieds (solides 10x10cm). À assembler.



Cod 0804389
TABLE EXT. MARYLAND RECT. 180-240X100
(Dim 180/240a | 100b | 77.5h)
moq 1 | inner 1 | master 1

Structure en bois de teck (classe A) - SVLK (bois certifié provenant de forêts gérées durablement), production mécanique. Quincaillerie en acier galvanisé. Pieds (solides 10x10cm). À assembler.

Maryland



Maryland, Luxory, Veradero & Linda



Cod 0804384
BAIN DE SOLEIL AC-ROUES MARYLAND
(Dim 65a | 200b | 95h | 35h1)
moq 1 | inner 1 | master 1

Structure en bois de teck (classe A) - SVLK (bois certifié provenant de forêts gérées durablement), production mécanique. Quincaillerie en acier galvanisé. Roulettes en teck revêtues de caoutchouc. Dossier inclinable (4 positions). Tablette escamotable. Pieds à assembler soi-même.



Cod 0792007
HAMAC LUXORY
(Dim 383a | 89b | 120h | 66h1)
moq 1 | inner 1 | master 1

Structure en bois de eucalyptus 60x80mm finition à base de nitrocellulose, toile 120x210cm en tissu piqué spun poly (300g/m²). Charge maximale: 200kg. Produit à assembler.



Cod 0805896
BANC VERADERO - FSC
(Dim 150a | 63b | 104h | 45h1 | 73h2)
moq 1 | inner 1 | master 1

Bois teck FSC 100%. Visserie en acier inoxydable. Produit à assembler.



Cod 0805894
FAUTEUIL STEAMER VERADERO - FSC
(Dim 60a | 166b | 96h | 28h1 | 56h2)
moq 1 | inner 1 | master 1

Structure en bois teck FSC 100%. Dossier inclinable (3 positions). Pliant.



Cod 0804232
BANC LINDA TECK 150
(Dim 150a | 66b | 90h | 44h1 | 67.5h2)
moq 1 | inner 1 | master 1

Structure en bois de teck massif classe A - SVLK (bois certifié provenant de forêts gérées durablement), quincaillerie en alliage de acier et laiton. Produit à assembler.



Cod 0804286
TABLE BASSE CARRÉ TECK 5X5
(Dim 50a | 50b | 50h)
moq 1 | inner 1 | master 1

Structure en teck massif classe A - SVLK (bois certifié provenant de forêts gérées durablement). Emballé sans boîte de carton.



Elin, Dublino,
Glasow & Varsavia



Cod 0662547
CHAISE PLIANTE ELIN ANTHRACITE VERT LH32
(Dim 47a | 57b | 88h)
moq 4 | inner 4 | master 4

Structure en aluminium peinture à poudre (polyester). Assise et dossier en textilène. Pliant.



Cod 0806901
TABLE DUBLINO D120 - FSC
(Dim Ø120a | 75h)
moq 1 | inner 1 | master 1

Bois d'acacia FSC 100%. Finition à l'huile. Visserie en acier galvanisé. Pieds à assembler.



Cod 0806902
TABLE GLASGOW 180X90 FSC
(Dim 180a | 90b | 75h)
moq 1 | inner 1 | master 1

Bois d'acacia FSC 100%. Finition à l'huile. Visserie en acier galvanisé. Finition des bords naturelle, qui maintient la forme d'origine de la section du tronc d'arbre, les formes et mesures sont indicatives uniquement, tous les tables seront différentes les uns des autres. Pieds à assembler.



Cod 0806913
TABLE EXT. VARSAVIA 180-240X90 - FSC
(Dim 180 | 240a | 90b | 76h)
moq 1 | inner 1 | master 1

Bois d'acacia FSC 100%. Finition à l'huile. Visserie en acier galvanisé. Extensible avec rallonge centrale papillon. Pieds à assembler.



Elin & Oslo

**CODE COULEUR LH30**

Cod 0662506
CHAISE PLIANTE ELIN BLANC LH30
(Dim 47a | 57b | 88h)
moq 4 | inner 4 | master 4

Structure en aluminium peinture à poudre (polyester). Assise et dossier en textilène. Pliant.

**Disponible en 2 dimensions**

TABLE OSLO BLANC-NAT - FSC

Cod 0806907
(Dim 160a | 90b | 76h)
moq 1 | inner 1 | master 1

Cod 0806909
(Dim 200a | 100b | 76h)
moq 1 | inner 1 | master 1

**Disponible en 2 dimensions**

TABLE OSLO ANTHR-NAT - FSC

Cod 0806908
(Dim 160a | 90b | 76h)
moq 1 | inner 1 | master 1

Cod 0806910
(Dim 200a | 100b | 76h)
moq 1 | inner 1 | master 1



Plateau en bois d'acacia FSC 100%. Finition à l'huile. Pieds en acier galvanisé à chaud et peints à poudre (polyester). Finition des bords naturelle, qui maintient la forme d'origine de la section du tronc d'arbre, les formes et mesures sont indicatives uniquement, tous les tables seront différentes les uns des autres. Visserie en acier galvanisé. Pieds à assembler.



Crozet & Helsinki

**CODE COULEUR SJ61**

FAUTEUIL AC-C CROZET DARK ANTHR SJ61

(Dim 56.5a | 62b | 88h | 44.5h1 | 63h2)

**Cod 0663218**
moq 6 | inner 6 | master 6**Cod 0663217**
moq 24 | inner 24 | master 24

Structure en aluminium peinte à poudre (polyester). Revêtement assise et dossier en textylène 2x2. Empilable. Emballage sans boîte de carton.

**Cod 0806912**
TABLE HELSINKI ANTHR-NAT 130X130 - FSC
(Dim 130a | 130b | 75h)
moq 1 | inner 1 | master 1

Plateau en bois d'acacia FSC 100%. Finition à l'huile. Pieds en acier galvanisé à chaud et peints à poudre (polyester). Visserie en acier galvanisé. Pieds à assembler.



Noemi



Cod 0805989
COFFRE P-COUSSINS NOEMI
(Dim 130a | 55b | 59h)
moq 1 | inner 1 | master 1

Structure en bois d'acacia avec finition à l'huile. Visserie en acier galvanisé. Produit à assembler.



Cod 0805988
SET TABLE + 4 CHAISES NOEMI
(Dim A 44a | 46b | 77h | 45h1; C 90a | 33/60/90b | 74h)
moq 1 | inner 1 | master 1

Structure en bois d'acacia avec finition à l'huile. Visserie en acier galvanisé. Pliante.



Structure en bois d'acacia avec finition à l'huile. Quincaillerie en acier galvanisé. Extensible. Coulisse de table en plastique. Produit à assembler.



Cod 0805993
TABLE EXT. NOEMI 120-160X70
(Dim 120/160a | 70b | 74h)
moq 1 | inner 1 | master 1



Cod 0805122
CHAISE PLIANTE NOEMI
(Dim 50,5a | 64b | 93h | 45h1)
moq 2 | inner 2 | master 2

Cod 0805123
FAUTEUIL NOEMI
(Dim 55a | 64b | 94h | 45h1 | 66h2)
moq 2 | inner 2 | master 2



Cod 0805990
BALANCELLE 2PL NOEMI
(Dim 185a | 112b | 188h | 46h1 | 68h2)
moq 1 | inner 1 | master 1

Structure en bois d'acacia avec finition à l'huile. Toile en polyester. Dimensions siège: 119a - 95b cm. Visserie en acier galvanisé. Produit à assembler.

Bois de acacia, finition à l'huile, quincaillerie en acier galvanisé. Pliante.

Noemi



Mali & Noemi



Cod 0805126
CHAISE PLIANTE MALI
(Dim 47,5a | 60b | 92h | 46h1)
moq 2 | inner 2 | master 2



Cod 0805127
FAUTEUIL PLIANT MALI
(Dim 58a | 60b | 92h | 46h1 | 66h2)
moq 2 | inner 2 | master 2



Cod 0805128
TABLE NOEMI CARRÉ 70X70
(Dim 70a | 70b | 73h)
moq 1 | inner 1 | master 1

Bois de acacia, finition à l'huile, quincaillerie en acier galvanisé. Pliante.

Bois de acacia, finition à l'huile. Quincaillerie en acier galvanisé. Produit à assembler.



Cod 0805124
CHAISE 5 POSITIONS NOEMI
(Dim 57,5a | 70b | 111h | 44h1 | 66h2)
moq 1 | inner 1 | master 1

Bois de acacia, finition à l'huile. Quincaillerie en métal galvanisé.



Cod 0805129
TABLE NOEMI RECT. 70X12
(Dim 120a | 70b | 73h)
moq 1 | inner 1 | master 1

Bois de acacia, finition à l'huile. Quincaillerie en acier galvanisé. Plier. Produit à assembler.



Disponible en 2 dimensions

TABLE EXT. NOEMI OVALE

Cod 0805130
(Dim 150 | 200a | 90b | 74h)
moq 1 | inner 1 | master 1

Cod 0805131
(Dim 180 | 240a | 100b | 74h)
moq 1 | inner 1 | master 1

Bois de acacia double bordure, finition à l'huile. Quincaillerie en acier galvanisé. Extensible avec coulisse de table en plastique. Produit à assembler.



Noemi



Disponible en 2 dimensions

TABLE EXT. NOEMI OVALE

Cod 0805132
(Dim 150 | 200a | 90b | 74h)
moq 1 | inner 1 | master 1

Cod 0805133
(Dim 180 | 240a | 100b | 74h)
moq 1 | inner 1 | master 1

Bois de acacia double bordure, finition à l'huile. Quincaillerie en acier galvanisé. Extensible avec coulisse de table en plastique. Produit à assembler.



Cod 0805120
CHARIOT NOEMI
(Dim 89a | 56b | 76h)
moq 1 | inner 1 | master 1

Bois de acacia, finition à l'huile, quincaillerie en acier galvanisé. Produit à assembler.



Cod 0805121
BAIN DE SOLEIL NOEMI
(Dim 195a | 66b | 34 | 65,5h)
moq 1 | inner 1 | master 1

Bois de acacia, finition à l'huile, quincaillerie en acier galvanisé. Produit à assembler.



Cod 0805125
CHAISE STEAMER NOEMI
(Dim 58a | 163b | 89,5h | 32h1 | 52,5h2)
moq 1 | inner 1 | master 1

Bois de acacia, finition à l'huile. Quincaillerie en métal galvanisé. Dossier inclinable en 3 positions.



Cod 0805994
FAUTEUIL NOEMI
(Dim 58a | 60b | 88h | 44h1 | 63h2)
moq 2 | inner 1 | master 1



Cod 0805995
BANQUETTE 2PL NOEMI
(Dim 120a | 60b | 88h | 44h1 | 63h2)
moq 1 | inner 1 | master 1



Cod 0805996
BANQUETTE 3PL NOEMI
(Dim 158a | 60b | 88h | 44h1 | 63h2)
moq 1 | inner 1 | master 1

Structure en bois d'acacia avec finition à l'huile. Visserie en acier galvanisé. Produit à assembler.



Cod 0805986
FAUTEUIL METTEUR EN SCÈNE NOEMI ÉCRU
(Dim 52a | 59b | 83h | 47h1 | 65h2)
moq 6 | inner 6 | master 6

Bois d'acacia avec finition à l'huile. Quincaillerie en acier galvanisé. Tissu en polyester 230g.



Cod 0805987
CHILIENNE RELAX NOEMI ÉCRU
(Dim 60a | 106b | 88h | 31h1)
moq 4 | inner 4 | master 4


Bois d'acacia avec finition à l'huile. Quincaillerie en acier galvanisé. Tissu spun polyester 320g. 4 Positions.



Cod 0805979
SET4 SALON JARDIN NOEMI AC-C ÉCRU
(Dim A 63a | 55b | 77h | 40h1 | 59h2 B 115a | 55b | 77h | 40h1 | 59h2 C 80a | 50b | 40h)
moq 1 | inner 1 | master 1

Bois de acacia avec finition à l'huile. Quincaillerie en acier galvanisé. Revêtement coussins en polyester 230g. Épaisseur coussin:4.5cm. À assembler.

Acier



Etienne



Cod 0802860
FAUTEUIL ETIENNE OCRE
(Dim 49a | 49b | 89h | 43,5h1 | 64,5h2)
moq 4 | inner 1 | master 36



Cod 0802862
TABLE ETIENNE OCRE D70
(Dim Ø70a | 72h)
moq 1 | inner 1 | master 1



Cod 0802861
FAUTEUIL ETIENNE BORDEAUX
(Dim 49a | 49b | 89h | 43,5h1 | 64,5h2)
moq 4 | inner 1 | master 36



Cod 0802863
TABLE ETIENNE BORDEAUX D70
(Dim Ø70a | 72h)
moq 1 | inner 1 | master 1



Cod 0802670
FAUTEUIL ETIENNE FOREST
(Dim 49a | 49b | 89h | 43,5h1 | 64,5h2)
moq 4 | inner 1 | master 36



Cod 0802672
TABLE ETIENNE FOREST D70
(Dim Ø70a | 72h)
moq 1 | inner 1 | master 1

Acier traitée pour l'extérieur (e-coating) et peinte à poudre (polyester) avec finition mat. Empilable. Emballage sans boîte de carton.

Acier traité pour l'extérieur (e-coating) et peint à poudre (polyester) avec finition opaque. Produit à assembler.



Etienne



Etienne & Loren



Cod 0802378
FAUTEUIL ETIENNE BLANC
(Dim 49a | 49b | 89h | 43,5h1 | 64,5h2)
moq 4 | inner 1 | master 36



Cod 0802382
TABLE ETIENNE BLANC D70
(Dim Ø70a | 72h)
moq 1 | inner 1 | master 1



Cod 0802386
TABLE ETIENNE BLANC D90
(Dim Ø90a | 72h)
moq 1 | inner 1 | master 1



Cod 0802391
FAUTEUIL ETIENNE ANTHRACITE
(Dim 49a | 49b | 89h | 43,5h1 | 64,5h2)
moq 4 | inner 1 | master 36



Cod 0802393
TABLE ETIENNE ANTHRACITE D70
(Dim Ø70a | 72h)
moq 1 | inner 1 | master 1



Cod 0802395
TABLE ETIENNE ANTHRACITE D90
(Dim Ø90a | 72h)
moq 1 | inner 1 | master 1

Structure en acier traitée pour l'extérieur (e-coating) et peinture à poudre (polyester) avec finition mat. Empilable. Emballage sans boîte de carton.

Structure en acier traitée pour l'extérieur (e-coating) et peinture à poudre (polyester) avec finition mate. Pieds à assembler.



Cod 0802388
TABLE LOREN D60
(Dim Ø60a | 71h)
moq 1 | inner 1 | master 1



Cod 0802389
TABLE LOREN 70X70
(Dim 70a | 70b | 71h)
moq 1 | inner 1 | master 1

Structure en alliage d'acier, plateau en marbre. Produit à monter soi-même.

Kelsie



Cod 0802882
FAUTEUIL KELSIE OCRE
(Dim 54a | 55b | 89h | 45h1 | 68h2)
moq 4 | inner 1 | master 30



Cod 0802883
TABLE KELSIE OCRE 70X70
(Dim 70a | 70b | 71h)
moq 1 | inner 1 | master 1



Cod 0802875
FAUTEUIL KELSIE BORDEAUX
(Dim 54a | 55b | 89h | 45h1 | 68h2)
moq 4 | inner 1 | master 30



Cod 0802879
TABLE KELSIE BORDEAUX 70X70
(Dim 70a | 70b | 71h)
moq 1 | inner 1 | master 1



Cod 0802876
FAUTEUIL KELSIE FORÊT
(Dim 54a | 55b | 89h | 45h1 | 68h2)
moq 4 | inner 1 | master 30



Cod 0802880
TABLE KELSIE FOREST 70X70
(Dim 70a | 70b | 71h)
moq 1 | inner 1 | master 1

Acier traitée pour l'extérieur (e-coating) et peinte à poudre (polyester) avec finition mat. Empilable. Emballage sans boîte de carton.

Acier traité pour l'extérieur (e-coating) et peint à poudre (polyester) avec finition opaque. Pieds à assembler.

Kelsie



Cod 0802874
FAUTEUIL KELSIE BLANC
(Dim 54a | 55b | 89h | 45h1 | 68h2)
moq 4 | inner 1 | master 30



Cod 0802878
TABLE KELSIE BLANC 70X70
(Dim 70a | 70b | 71h)
moq 1 | inner 1 | master 1



Cod 0802877
FAUTEUIL KELSIE ANTHRACITE
(Dim 54a | 55b | 89h | 45h1 | 68h2)
moq 4 | inner 1 | master 30



Cod 0802881
TABLE KELSIE ANTHRACITE 70X70
(Dim 70a | 70b | 71h)
moq 1 | inner 1 | master 1

Acier traitée pour l'extérieur (e-coating) et peinte à poudre (polyester) avec finition mat. Empilable. Emballage sans boîte de carton.

Acier traité pour l'extérieur (e-coating) et peint à poudre (polyester) avec finition opaque. Pieds à assembler.



Burton



Cod 0802888
 CHARIOT AC- RANGE BOUTEILLES BURTON BLAN
 (Dim Ø45a | 81h)
 moq 1 | inner 1 | master 1



Cod 0802889
 CHARIOT AC- RANGE BOUTEILLE BURTON OCRE
 (Dim Ø45a | 81h)
 moq 1 | inner 1 | master 1



Cod 0802890
 CHARIOT AC- RANGE BOUTEILLE BURTON BORD.
 (Dim Ø45a | 81h)
 moq 1 | inner 1 | master 1



Cod 0802892
 CHARIOT AC- RANGE BOUTEILLE BURTON FORÊT
 (Dim Ø45a | 81h)
 moq 1 | inner 1 | master 1



Cod 0802893
 CHARIOT AC- RANGE BOUTEILLE BURTON ANTHR
 (Dim Ø45a | 81h)
 moq 1 | inner 1 | master 1

Acier traitée pour l'extérieur (e-coating) et peinte à poudre (polyester) avec finition mat. Roulettes en plastique.

Jodie



Cod 0802460
 FAUTEUIL JODIE BLANC
 (Dim 57a | 55b | 89h | 45h1 | 68h2)
 moq 4 | inner 1 | master 30



Cod 0802466
 TABLE JODIE BLANC D60
 (Dim Ø60a | 71h)
 moq 1 | inner 1 | master 1



Cod 0802462
 FAUTEUIL JODIE ANTHRACITE
 (Dim 57a | 55b | 89h | 45h1 | 68h2)
 moq 4 | inner 1 | master 30



Cod 0802468
 TABLE JODIE ANTHRACITE D60
 (Dim Ø60a | 71h)
 moq 1 | inner 1 | master 1

Structure en acier traitée pour l'extérieur (e-coating) et peinture à poudre (polyester) avec finition mat. Empilable. Emballé sans carton

Structure en acier traitée pour l'extérieur (e-coating) et peinture à poudre (polyester) avec finition mate. Pieds à assembler.



Cod 5802190
 BANC JODIE BLANC
 (Dim 123a | 55b | 84h | 39h1 | 62h2)
 moq 1 | inner 1 | master 1



Cod 5802192
 BANC JODIE ANTHRACITE
 (Dim 123a | 55b | 84h | 39h1 | 62h2)
 moq 1 | inner 1 | master 1

Structure en acier traitée pour l'extérieur (e-coating) et peinture à poudre (polyester) avec finition mat. Produit à assembler.

Janelle & Marlyn



Cod 0802873
BANC JANELLE BORDEAUX
(Dim 123a | 57b | 87h | 43h1 | 62.5h2)
moq 1 | inner 1 | master 1



Cod 0802692
BANC JANELLE FOREST
(Dim 123a | 57b | 87h | 43h1 | 62.5h2)
moq 1 | inner 1 | master 1



Cod 0802685
FAUTEUIL MARLYN BLANC
(Dim 65a | 74b | 71h | 36h1 | 54h2)
moq 2 | inner 1 | master 25



Cod 0802688
TABLE BASSE MARLYN BLANC
40X40
(Dim 40a | 40b | 40h)
moq 1 | inner 1 | master 1



Cod 0802694
BANC JANELLE ANTHRACITE
(Dim 123a | 57b | 87h | 43h1 | 62.5h2)
moq 1 | inner 1 | master 1

Structure en acier traitée pour l'extérieur (e-coating) et peinte à poudre (polyester) avec finition mat. Produit à assembler.



Cod 0802687
FAUTEUIL MARLYN ANTHRACITE
(Dim 65a | 74b | 71h | 36h1 | 54h2)
moq 2 | inner 1 | master 25



Cod 0802690
TABLE BASSE MARLYN ANTHRACITE
40X40
(Dim 40a | 40b | 40h)
moq 1 | inner 1 | master 1




Cod 0802686
FAUTEUIL MARLYN FOREST
(Dim 65a | 74b | 71h | 36h1 | 54h2)
moq 2 | inner 1 | master 25



Cod 0802689
TABLE BASSE MARLYN FOREST
40X40
(Dim 40a | 40b | 40h)
moq 1 | inner 1 | master 1

Structure en acier traitée pour l'extérieur (e-coating) et peinte à poudre (polyester) avec finition mate. Empilable. Emballage sans boîte de carton.

Structure en acier traitée pour l'extérieur (e-coating) et peinte à poudre (polyester) avec finition mat. Pieds à assembler.



Lillian & Dalya



Cod 0802894
FAUTEUIL À BASCULE LILLIAN BLANC
(Dim 63a | 90b | 74h | 35h1 | 55h2)
moq 1 | inner 1 | master 1



Cod 0802895
FAUTEUIL À BASCULE LILLIAN OCRE
(Dim 63a | 90b | 74h | 35h1 | 55h2)
moq 1 | inner 1 | master 1



Cod 0802896
FAUTEUIL À BASCULE LILLIAN BORDEAUX
(Dim 63a | 90b | 74h | 35h1 | 55h2)
moq 1 | inner 1 | master 1

Acier traité pour l'extérieur (e-coating) et peint à poudre (polyester) avec finition mate. Produit à assembler.



Cod 0802898
FAUTEUIL À BASCULE LILLIAN FOREST
(Dim 63a | 90b | 74h | 35h1 | 55h2)
moq 1 | inner 1 | master 1



Cod 0802899
FAUTEUIL À BASCULE LILLIAN ANTHRACITE
(Dim 63a | 90b | 74h | 35h1 | 55h2)
moq 1 | inner 1 | master 1



Cod 0802906
BANC DALYA BLANC
(Dim 88a | 35b | 51h | 43h1)
moq 2 | inner 1 | master 22



Cod 0802907
BANC DALYA OCRE
(Dim 88a | 35b | 51h | 43h1)
moq 2 | inner 1 | master 22



Cod 0802884
BANC DALYA BORDEAUX
(Dim 88a | 35b | 51h | 43h1)
moq 2 | inner 1 | master 22

Acier traité pour l'extérieur (e-coating) et peint à poudre (polyester) avec finition mate. Empilable. Emballage sans boîte de carton.



Cod 0802886
BANC DALYA FOREST
(Dim 88a | 35b | 51h | 43h1 | 51h2)
moq 2 | inner 1 | master 22



Cod 0802887
BANC DALYA ANTHRACITE
(Dim 88a | 35b | 51h | 43h1)
moq 2 | inner 1 | master 22



Parasols et gazebos



Capua

Disponible en 2 dimensions:
3X3 - 3X4



PARASOL DÉPORTÉ CAPUA ÉCRU

Cod 0795479
(Dim 300a | 300b | 320h)
moq 1 | inner 1 | master 1

Cod 0795478
(Dim 300a | 400b | 320h)
moq 1 | inner 1 | master 1



Bois

Orion

Disponible en 4 dimensions:
2X3 - 3X3 - 3X4 - 4X4



PARASOL DÉPORTÉ ORION NAT-BEIGE T

***Cod 0795680**
(Dim 200a | 300b | 245h)
moq 1 | inner 1 | master 1

***Cod 0795681**
(Dim 300a | 300b | 255h)
moq 1 | inner 1 | master 1

***Cod 0795682**
(Dim 300a | 400b | 260h)
moq 1 | inner 1 | master 1

Cod 0795683
(Dim 400a | 400b | 270h)
moq 1 | inner 1 | master 1



Aluminium

*mouvement gauche-droite

Accessoires :



Cod 0795365
SPEAKER AVEC LED
(Dim Ø15a | 7.2h)
moq 1 | inner 1 |
master 30

Cod 0795364
LAMPE LED
(Dim Ø15a | 4.5h)
moq 1 | inner 1 |
master 20



Cod 0795744
BASE LATÉRALE INES/
ORION
(Dim 112a | 70b | 5.7h)
moq 1 | inner 1 |
master 1

Eden

Disponible en 4 dimensions
2X3 - 3X3 - 3X4 - 4X4



PARASOL DÉPORTÉ EDEN BLANC-NAT

Cod 0795672

(Dim 200a | 300b | 245h)
moq 1 | inner 1 | master 1

***Cod 0795673**

(Dim 300a | 300b | 255h)
moq 1 | inner 1 | master 1

***Cod 0795674**

(Dim 300a | 400b | 260h)
moq 1 | inner 1 | master 1

Cod 0795675

(Dim 400a | 400b | 270h)
moq 1 | inner 1 | master 1

Rialto

Disponible en 1 dimension:
3X4



PARASOL DÉPORTÉ RIALTO GRIS CLAIR

Cod 0795165

(Dim 300a | 400b | 320h)
moq 1 | inner 1 | master 1

Accessoires :

*mouvement gauche-droite

**Cod 0795365**

SPEAKER AVEC LED
(Dim Ø15a | 7.2h)
moq 1 | inner 1 |
master 30

Cod 0795364

LAMPE LED
(Dim Ø15a | 4.5h)
moq 1 | inner 1 |
master 20

**Cod 0795743**

BASE LATÉRALE EDEN
(Dim 112a | 70b | 5.7h)
moq 1 | inner 1 |
master 1



Ines

Disponible en 4 dimensions:
2X3 - 3X3 - 3X4 - 4X4



PARASOL DÉPORTÉ INES ANTHRACITE-GRIS

Cod 0795668 (Dim 200a | 300b | 245h) moq 1 | inner 1 | master 1
Cod 0795605 (Dim 300a | 300b | 255h) moq 1 | inner 1 | master 1
***Cod 0795606** (Dim 300a | 400b | 265h) moq 1 | inner 1 | master 1
Cod 0795607 (Dim 400a | 400b | 265h) moq 1 | inner 1 | master 1



*mouvement gauche-droite

Accessoires :



Cod 0795365 SPEAKER AVEC LED (Dim Ø15a | 7.2h) moq 1 | inner 1 | master 30
Cod 0795364 LAMPE LED (Dim Ø15a | 4.5h) moq 1 | inner 1 | master 20
Cod 0795744 BASE LATÉRALE INES/ ORION (Dim 112a | 70b | 5.7h) moq 1 | inner 1 | master 1



Ines LED

Disponible en 1 dimension:
3X3



PARASOL DÉPORTÉ INES ANTHRACITE-GRIS

Cod 0795669 (Dim 300a | 300b | 255h) moq 1 | inner 1 | master 1



Accessoires :



Cod 0795365 SPEAKER AVEC LED (Dim Ø15a | 7.2h) moq 1 | inner 1 | master 30
Cod 0795364 LAMPE LED (Dim Ø15a | 4.5h) moq 1 | inner 1 | master 20
Cod 0795744 BASE LATÉRALE INES/ ORION (Dim 112a | 70b | 5.7h) moq 1 | inner 1 | master 1



Calis

Disponible en 1 dimension:
4X4



PARASOL DÉPORTÉ CALIS ANT-GRIS CL

***Cod 0795611**
(Dim 400a | 400b | 275h)
moq 1 | inner 1 | master 1



*mouvement gauche-droite

Accessoires :



Cod 0795365
SPEAKER AVEC LED
(Dim Ø15a | 7.2h)
moq 1 | inner 1 |
master 30

Cod 0795364
LAMPE LED
(Dim Ø15a | 4.5h)
moq 1 | inner 1 |
master 20


Ines LED

Disponible en 1 dimension:
3X3



PARASOL DÉPORTÉ INES ANOD-GRIS FONCÉ

Cod 0795670
(Dim 300a | 300b | 255h)
moq 1 | inner 1 | master 1



Accessoires :



Cod 0795365
SPEAKER AVEC LED
(Dim Ø15a | 7.2h)
moq 1 | inner 1 |
master 30

Cod 0795364
LAMPE LED
(Dim Ø15a | 4.5h)
moq 1 | inner 1 |
master 20

Cod 0795744
BASE LATÉRALE INES/
ORION
(Dim 112a | 70b | 5.7h)
moq 1 | inner 1 |
master 1

Ines

Disponible en 3 dimensions:
3X3 - 3X4 - 4X4



PARASOL DÉPORTÉ INES ANOD-GRIS F T

***Cod 0795608**

(Dim 300a | 300b | 255h)
moq 1 | inner 1 | master 1

Cod 0795609

(Dim 300a | 400b | 265h)
moq 1 | inner 1 | master 1

Cod 0795610

(Dim 400a | 400b | 275h)
moq 1 | inner 1 | master 1



*mouvement gauche-
droite

Accessoires :



Cod 0795365
SPEAKER AVEC LED
(Dim Ø15a | 7.2h)
moq 1 | inner 1 |
master 30

Cod 0795364
LAMPE LED
(Dim Ø15a | 4.5h)
moq 1 | inner 1 |
master 20



Cod 0795744
BASE LATÉRALE INES/
ORION
(Dim 112a | 70b | 5.7h)
moq 1 | inner 1 |
master 1

Calis

Disponible en 1 dimension:
4X4



PARASOL DÉPORTÉ CALIS ANOD-GRIS F

***Cod 0795612**

(Dim 400a | 400b | 275h)
moq 1 | inner 1 | master 1



*mouvement gauche-
droite

Accessoires :



Cod 0795365
SPEAKER AVEC LED
(Dim Ø15a | 7.2h)
moq 1 | inner 1 |
master 30

Cod 0795364
LAMPE LED
(Dim Ø15a | 4.5h)
moq 1 | inner 1 |
master 20

Orland

Disponible en 1 dimension: 3,5



PARASOL DÉPORTÉ ORLAND SABLE

***Cod 0795562**
(Dim Ø350a | 270h)
moq 1 | inner 1 | master 1



*mouvement gauche-droite

Accessoires :



Cod 0795365
SPEAKER AVEC LED
(Dim Ø15a | 7.2h)
moq 1 | inner 1 | master 30

Cod 0795364
LAMPE LED
(Dim Ø15a | 4.5h)
moq 1 | inner 1 | master 20

Saragozza

Disponible en 3 dimensions:
2X3 - 3X3 - 3X4



PARASOL DEPORTÉ SARAGOZZA SABLE

***Cod 0795741** (Dim 200a | 300b | 260h) moq 1 | inner 1 | master 1
***Cod 0795742** (Dim 300a | 300b | 255h) moq 1 | inner 1 | master 1
***Cod 0795560** (Dim 300a | 400b | 275h) moq 1 | inner 1 | master 1



*mouvement gauche-droite

Accessoires :



Cod 0795365
SPEAKER AVEC LED
(Dim Ø15a | 7.2h)
moq 1 | inner 1 | master 30

Cod 0795364
LAMPE LED
(Dim Ø15a | 4.5h)
moq 1 | inner 1 | master 20

Dallas

Disponible en 2 dimensions
3X3 - 3X4



PARASOL DEPORTÉ DALLAS NATUREL

Cod 0795400
(Dim 300a | 300b | 255h)
moq 1 | inner 1 | master 1

Cod 0795401
(Dim 300a | 400b | 255h)
moq 1 | inner 1 | master 1



Accessoires :



Cod 0795365
SPEAKER AVEC LED
(Dim Ø15a | 7.2h)
moq 1 | inner 1 |
master 30

Cod 0795364
LAMPE LED
(Dim Ø15a | 4.5h)
moq 1 | inner 1 |
master 20

Alghero

Disponible en 1 dimension:
4X4



PARASOL ALGHERO BLANC-GRIS CLAIR

Cod 0795346
(Dim 400a | 400b | 358h)
moq 1 | inner 1 | master 1




Alghero

Disponible en 1 dimension:
4X4



PARASOL ALGHERO GRIS CLAIR

Cod 0795395
(Dim 400a | 400b | 295h)
moq 1 | inner 1 | master 1



Eclipse

Disponible en 2 dimensiones:
3X3 - 3X4



PARASOL ECLIPSE NATUREL

Cod 0795432 **Cod 0795433**
(Dim 300a | 300b | 260h) (Dim 300a | 400b | 270h)
moq 1 | inner 1 | master 1 moq 1 | inner 1 | master 1



Aluminium

Eclipse

Disponible en 2 dimensiones
3X3 - 3X4



PARASOL ECLIPSE TAUPE

Cod 0795392
(Dim 300a | 300b | 260h)
moq 1 | inner 1 | master 1

Cod 0795393
(Dim 300a | 400b | 270h)
moq 1 | inner 1 | master 1



Aluminium

Vienna


Disponible en 2 dimensiones:
2,5 - 3



PARASOL VIENNA ANOD-GRIS FONCÉ

Cod 0795665
(Dim Ø250a | 230h)
moq 1 | inner 1 | master 1

Cod 0795666
(Dim Ø300a | 245h)
moq 1 | inner 1 | master 1



Syros

Disponible en 2 dimensions:
2,5 - 3



PARASOL SYROS 2,5M NATUREL

Cod 0795420 (Dim Ø250a | 227h) moq 1 | inner 1 | master 1
Cod 0795421 (Dim Ø300a | 245h) moq 1 | inner 1 | master 1



Bois

Disponible en 3 dimensions:
2X3 - 3X3 - 3X4



PARASOL SYROS 2,5M NATUREL

Cod 0795423 (Dim 200a | 300b | 250h) moq 1 | inner 1 | master 1
Cod 0795424 (Dim 300a | 300b | 270h) moq 1 | inner 1 | master 1
Cod 0795425 (Dim 300a | 400b | 270h) moq 1 | inner 1 | master 1



Bois

Pacific

Disponible en 2 dimensions:
3X3 - 3X4



PERGOLA PACIFIC BLANC

Cod 0795708
(Dim 300a | 300b | 250h)
moq 1 | inner 1 | master 1

Cod 0795705
(Dim 300a | 400b | 250h)
moq 1 | inner 1 | master 1



Disponible en 2 dimensions:
3X3 - 3X4



PERGOLA PACIFIC ANTHRACITE

Cod 0795706
(Dim 300a | 300b | 250h)
moq 1 | inner 1 | master 1

Cod 0795707
(Dim 300a | 400b | 250h)
moq 1 | inner 1 | master 1



Noah

CODE COULEUR LH32

Disponible en 1 dimension:
3X3,6

TONNELLE NOAH

Cod 0795443

(Dim 300a | 360b | 210h)
moq 1 | inner 1 | master 1

Aluminium

CODE COULEUR LH30

Disponible en 1 dimension:
3X3,6

TONNELLE NOAH BLANC LH30

Cod 0795444

(Dim 300a | 360b | 210h)
moq 1 | inner 1 | master 1

Aluminium

Accessoires



**CODE COULEUR YK11**

Cod 0662718
 PLATEAU RIDLEY BLANC YK11 52X52
 (Dim 52.5 | 52.5 | 5.5h)
 moq 1 | inner 1 | master 1

**CODE COULEUR YK13**

Cod 0662716
 PLATEAU RIDLEY ANTHRACITE YK13 52X52
 (Dim 52.5 | 52.5 | 5.5h)
 moq 1 | inner 1 | master 1



En aluminium peinte à poudre (polyester).

Tabouret



Cod 0740038
 TABOURET SFINGE ARABIC
 (Dim Ø33a | 46h)
 moq 1 | inner 1 | master 1



Cod 0740021
 TABOURET SFINGE ARGENT
 (Dim Ø33a | 46h)
 moq 1 | inner 1 | master 1



Cod 0740022
 TABOURET SFINGE OR
 (Dim Ø33a | 46h)
 moq 1 | inner 1 | master 1



Cod 0740023
 TABOURET SFINGE CHANTERELLE
 (Dim Ø33a | 46h)
 moq 1 | inner 1 | master 1



Cod 0740024
 TABOURET SFINGE BLEU
 (Dim Ø33a | 46h)
 moq 1 | inner 1 | master 1



Cod 0740028
 TABOURET SPHINX NOIR
 (Dim Ø33a | 46h)
 moq 1 | inner 1 | master 1



Cod 0740025
 TABOURET SPHINX RICH
 (Dim Ø33a | 46h)
 moq 1 | inner 1 | master 1



Cod 0740026
 TABOURET SPHINX DISCO
 (Dim Ø33a | 46h)
 moq 1 | inner 1 | master 1

En céramique, peinture électrolytique. Pour usage intérieur et extérieur.



Cod 0740037
 TABOURET SFINGE WAVE BLANC
 (Dim Ø33a | 46h)
 moq 1 | inner 1 | master 1

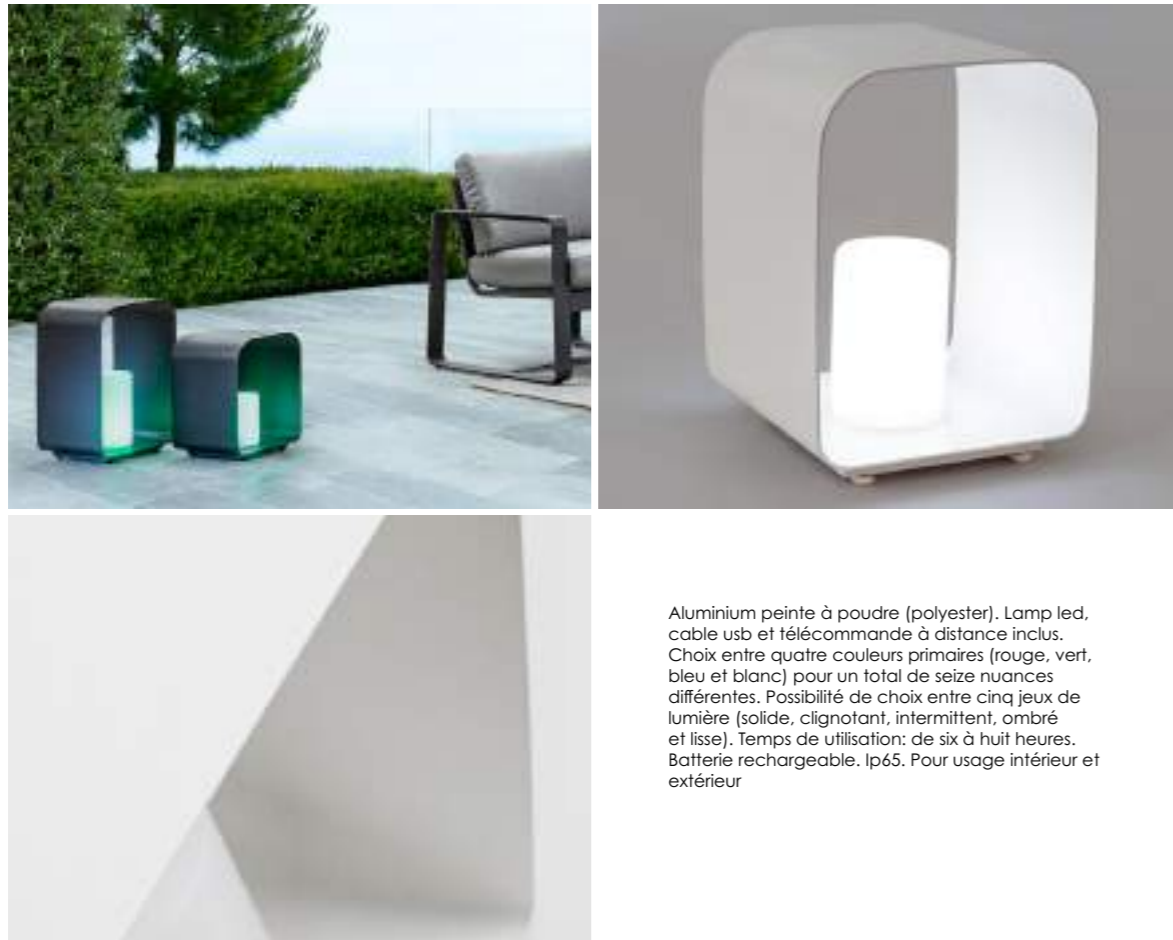


Cod 0740036
 TABOURET SFINGE WAVE NOIR
 (Dim Ø33a | 46h)
 moq 1 | inner 1 | master 1


En céramique, peinture émaillée. Indiqué pour usage interne et externe.



Lampes à LED



Aluminium peint à poudre (polyester). Lamp led, câble usb et télécommande à distance inclus. Choix entre quatre couleurs primaires (rouge, vert, bleu et blanc) pour un total de seize nuances différentes. Possibilité de choix entre cinq jeux de lumière (solide, clignotant, intermittent, ombré et lisse). Temps de utilisation: de six à huit heures. Batterie rechargeable. Ip65. Pour usage intérieur et extérieur



PE, lampe led, 7 couleurs, câble usb et commande à distance inclus. Pour usage interne et externe. *2 Poignées en silicone incluses.

**CODE COULEUR YK11****Cod 0827460**

LAMPE LED RIDLEY BLANCHE AC- SUPPORT DE
(Dim 25 | 26 | 35h)
moq 1 | inner 1 | master 1

**CODE COULEUR YK11****Cod 0827461**

LAMPE LED RIDLEY BLANCHE AC- SUPPORT DE
(Dim 25 | 28 | 45h)
moq 1 | inner 1 | master 1

**CODE COULEUR YK11****Cod 0827462**

LAMPE LED RIDLEY BLANCHE AC- SUPPORT DE
(Dim 25 | 30 | 55h)
moq 1 | inner 1 | master 1

**CODE COULEUR YK13****Cod 0827463**

LAMPE LED RIDLEY ANTHRACITE AC- SUPPORT
(Dim 25 | 26 | 35h)
moq 1 | inner 1 | master 1

**CODE COULEUR YK13****Cod 0827464**

LAMPE LED RIDLEY ANTHRACITE AC- SUPPORT
(Dim 25 | 28 | 45h)
moq 1 | inner 1 | master 1

**CODE COULEUR YK13****Cod 0827465**

LAMPE LED RIDLEY ANTHRACITE AC- SUPPORT
(Dim 25 | 30 | 55h)
moq 1 | inner 1 | master 1



***Cod 0827442**
LAMPE LED PARTY ÉVASÉ PE
(Dim Ø12a | 20h)
moq 2 | inner 1 | master 8



***Cod 0827443**
LAMPE LED PARTY CYLINDRIQUE PE
(Dim Ø12a | 20h)
moq 2 | inner 1 | master 8



Cod 0827438
LAMPE LED ROPE SPEAKER PE
(Dim Ø14a | 21h)
moq 1 | inner 1 | master 4



Cod 0827439
LAMPE LED SPHÈRE SPEAKER PE D25
(Dim Ø25a | 25h)
moq 1 | inner 1 | master 4



Cod 0827435
LAMPE LED CUBE SPEAKER PE 15X15
(Dim 15a | 15b | 15h)
moq 1 | inner 1 | master 4



Cod 0827436
LAMPE LED CUBE SPEAKER PE 20X20
(Dim 20a | 20b | 20h)
moq 1 | inner 1 | master 4



Cod 0827437
LAMPE LED CUBE SPEAKER PE 40X40
(Dim 40a | 40b | 40h)
moq 1 | inner 1 | master 1

Lampes à LED

Pool Garden

Pe, lampe à led, 16 couleurs, avec base de recharge, commande à distance inclus. Autonomie 8-10 heures.



Cod 0827403
LAMPE LED POOL GARDEN BALL PE D35
(Dim Ø35a)
moq 1 | inner 1 | master 1



Cod 0827406
LAMPE LED POOL GARDEN BALL PE D40
(Dim Ø40a)
moq 1 | inner 1 | master 1



Cod 0827404
LAMPE LED POOL GARDEN BALL PE D50
(Dim Ø50a)
moq 1 | inner 1 | master 1

Lampes LED pour parasol

Lampe led dans différents couleurs et jeux de lumière. Indiquée pour parasols Saragozza, Parigi, Orland, Roma, Ines et Calis, Eden, Orion. Rechargeable par câble usb. Télécommande à batterie (cr2025 non incluse). Possibilité de connexion via bluetooth avec téléphone portable pour audio. Équipé de câble aux.



Cod 0795365

SPEAKER AVEC LED POUR PARASOL
(Dim Ø15a - 7.2h)
moq 1 | inner 1 | master 30

Lampe led blanche pour parasol Saragozza, Parigi, Orland, Roma et Ines, Calis, Eden, Orion. Rechargeable par câble usb. Intensité lumineuse réglable.



Cod 0795364

LAMPE LED PARASOL
(Dim Ø15a - 4.5h)
moq 1 | inner 1 | master 20



SOLAR LED LAMPE

Pe, acier peinture à base de polyester. Lampe led, 7 couleurs, haut-parleur bluetooth, adaptateur inclus, même à charge solaire. Commande à distance inclus. Pour usage interne et externe.



Cod 0827441
LAMPADAIRE SOLAR LED SPEAKER PE H170
(Dim Ø40a | 170h)
moq 1 | inner 1 | master 1



Lampes LED Guirlande

Pvc et ampoule. Ampoules à led (10x) e27 max 0,3w, chaque filament (a60,ø6), incluses. Câble noir, longueur totale 8,4mt. Distance entre une ampoule et l'autre: 50cm. Distance entre la dernière ampoule et l'adaptateur: 3,6mt. Câble terminal 30cm. Que l'on peut prolonger jusqu'à 2pièces-guirlandes. Compatible avec code 0820246. Ampoules remplaçables et disponibles. Pour usage intérieur et extérieur ip44.




Cod 0820236
GUIRLANDE LUMINEUSE 10LED
TRANSPARENT
(Dim 8.4m)
moq 2 | inner 1 | master 4

1. Cod 0820246
AMPOULE LED TRANSP. E27 MAX 0,3W A60
(Dim Ø6cm)
moq 1 | inner 1 | master 60

A60, Dia 6cm, chaque filament. Indiquée pour l'article 0820236.

Pvc et ampoule. Ampoules à led (10x) e27 max 0,3w (g80,ø8), double filament, incluses. Câble noir, longueur totale 8,4mt. Distance entre une ampoule et l'autre: 50cm. Distance entre la dernière ampoule et l'adaptateur: 3,6mt. Câble terminal 30cm. Que l'on peut prolonger jusqu'à 2pièces-guirlandes. Compatible avec code 0820252. Ampoules remplaçables et disponibles. Pour usage intérieur et extérieur ip44.



Cod 0820238
GUIRLANDE BRILLANTE 10LED TRANSPARENT
(Dim 8.4m)
moq 1 | inner 1 | master 4

2. Cod 0820252
AMPOULE LED TRANSP. E27 MAX 0,5W G80
(Dim Ø8cm)
moq 1 | inner 1 | master 50

G80, Dia 6cm, double filament. Indiquée pour l'article 0820238.

TEXTILE

Fabrication artisanale, entièrement fait à la main.



Cod 0806605
HOUSSE COUSSIN EXTÉRIEUR BEKAL 45X45
(Dim 45 | 45)
moq 2 | inner 1 | master 20



Cod 0806606
HOUSSE COUSSIN EXTÉRIEUR AMINI 45X45
(Dim 45 | 45)
moq 2 | inner 1 | master 20

OREILLERS

Composition: 925gr, 90% polypropylène, 10% polyester. Il est recommandé de la tenir à l'écart du chlore et du sel.



Disponible en 2 dimensions

TAPIS POUR EXTÉRIEUR
SURAT OPAL

Cod 0607700
(Dim 170 | 0.9 | 240)
moq 1 | inner 1 | master 1

Cod 0607701
(Dim 200 | 0.9 | 300)
moq 1 | inner 1 | master 1



Cod 0806600
HOUSSE COUSSIN EXTÉRIEUR SURAT OPAL45X45
(Dim 45 | 45)
moq 2 | inner 1 | master 15



Disponible en 2 dimensions

TAPIS POUR EXTÉRIEUR
SURAT ALM

Cod 0607702
(Dim 170 | 0.9 | 240)
moq 1 | inner 1 | master 1

Cod 0607703
(Dim 200 | 0.9 | 300)
moq 1 | inner 1 | master 1



Cod 0806601
HOUSSE COUSSIN EXTÉRIEUR SURAT ALM45X45
(Dim 45 | 45)
moq 2 | inner 1 | master 15

TAPIS

Tapis de production artisanal, entièrement fait à la main. Composition: 2200gr/m², 60% polypropylène, 25% polyester et 15% viscose. Il est recommandé de le tenir à l'écart du chlore et du sel.

Housse coussin fabrication artisanale, entièrement fait à la main. Composition: 925gr, 90% polypropylène, 10% polyester. Il est recommandé de la tenir à l'écart du chlore et du sel.

Disponible en 2 dimensions

TAPIS POUR EXTÉRIEUR
SURAT ALOE

Cod 0607704
(Dim 170 | 0.9 | 240)
moq 1 | inner 1 | master 1

Cod 0607705
(Dim 200 | 0.9 | 300)
moq 1 | inner 1 | master 1



TAPIS

Tapis de production artisanal, entièrement fait à la main. Composition: 2200gr/m², 60% polypropylène, 25% polyester et 15% viscose. Il est recommandé de le tenir à l'écart du chlore et du sel.



Cod 0806602
HOUSSE COUSSIN EXTÉRIEUR SURAT ALOE45X45
(Dim 45 | 45)
moq 2 | inner 1 | master 15

OREILLERS

Composition: 925gr, 90% polypropylène, 10% polyester. Il est recommandé de la tenir à l'écart du chlore et du sel.



TAPIS POUR EXTÉRIEUR KILTAN

Cod 0607707
(Dim 170 | 1.1 | 240)
moq 1 | inner 1 | master 1

Cod 0607708
(Dim 200 | 1.1 | 300)
moq 1 | inner 1 | master 1



Cod 0806603
HOUSSE COUSSIN EXTÉRIEUR KILTAN 45X45
(Dim 45 | 45)
moq 2 | inner 1 | master 15

OREILLERS

Composition: 925gr, 90% polypropylène, 10% polyester. Il est recommandé de la tenir à l'écart du chlore et du sel.

TAPIS

Tapis de production artisanal, entièrement fait à la main. Composition: 3200gr/m², 100% polypropylène. Il est recommandé de le tenir à l'écart du chlore et du sel.

TAPIS POUR
EXTÉRIEUR BASANT

Cod 0607709
(Dim 170 | 1.2 | 240)
moq 1 | inner 1 | master 1

Cod 0607710
(Dim 200 | 1.2 | 300)
moq 1 | inner 1 | master 1



TAPIS

Tapis de production artisanal, entièrement fait à la main. Composition: 4400gr/m², 100% polypropylène. Il est recommandé de le tenir à l'écart du chlore et du sel.

TEXTILE

Disponible en 2 dimensions

TAPIS DELBAR GRIS

Cod 0607654
(Dim 120 | 180)
moq 6 | inner 6 | master 6

Cod 0607655
(Dim 150 | 210)
moq 6 | inner 6 | master 6

**Disponible en 2 dimensions**

TAPIS DELBAR BEURRE

Cod 0607656
(Dim 120 | 180)
moq 6 | inner 6 | master 6

Cod 0607657
(Dim 150 | 210)
moq 6 | inner 6 | master 6

**Disponible en 2 dimensions**TAPIS DELBAR
NOIR

Cod 0607652
(Dim 120 | 180)
moq 6 | inner 6 | master 6


Cod 0607653
(Dim 150 | 210)
moq 6 | inner 6 | master 6

**Disponible en 2 dimensions**


TAPIS ANSEDONIA BLANC-GRIS

Cod 0607620
(Dim 120 | 180)
moq 6 | inner 6 | master 6

Cod 0607621
(Dim 150 | 210)
moq 6 | inner 6 | master 6





Cod 0607624
TAPIS FOUGÈRE GRIS-MARINE
120X180
(Dim 120 | 180)
moq 6 | inner 6 | master 6

Polypropilène, 450 gr/m²**Disponible en 2 dimensions**

TAPIS ETHNIQUE MIXED

Cod 0607628
(Dim 120 | 180)
moq 6 | inner 6 | master 6


Cod 0607629
(Dim 150 | 210)
moq 6 | inner 6 | master 6



Cod 0607632
TAPIS ROMBO GRIS-BLANC
120X180
(Dim 120 | 180)
moq 6 | inner 6 | master 6




Cod 0607630
TAPIS ROMBO BLEU-BLANC
120X180
(Dim 120 | 180)
moq 6 | inner 6 | master 6

**Disponible en 2 dimensions**TAPIS TIRRENIA NOIR-
BLANC

Cod 0607634
(Dim 120 | 180)
moq 6 | inner 6 | master 6

Cod 0607635
(Dim 150 | 210)
moq 6 | inner 6 | master 6

Polypropilène, 450 gr/m²



Cod 0806709
COUSSIN ROND POLY230 BEIGE
(Dim Ø40a | 4h)
moq 4 | inner 1 | master 12

Polyester 230gr/m². Hydrofuge. Épaisseur assise: 4cm. Non déhoussable. Emballage sans boîte de carton.



Cod 0806708
COUSSIN CARRÉ POLY230 BEIGE
(Dim 40a | 40b | 4h)
moq 4 | inner 1 | master 12



Cod 0806706
COUSSIN PALLET ASSISE POLY230 BEIGE
(Dim 120a | 80b | 15h)
moq 1 | inner 1 | master 4

Polyester 230gr/m². Hydrofuge. Épaisseur assise: 15cm. Non déhoussable. Emballage sans boîte de carton.



Cod 0806707
COUSSIN PALETTE DOSSIER POLY230 BEIGE
(Dim 120a | 45b | 15h)
moq 1 | inner 1 | master 4



Cod 0806705
COUSSIN ROND POLY230 CACTUS
(Dim Ø40a | 4h)
moq 4 | inner 1 | master 12

Polyester 230gr/m². Hydrofuge. Épaisseur assise: 4cm. Non déhoussable. Emballage sans boîte de carton.



Cod 0806704
COUSSIN CARRÉ POLY230 CACTUS
(Dim 40a | 40b | 4h)
moq 4 | inner 1 | master 12



Cod 0806702
COUSSIN PALLET ASSISE POLY230 CACTUS
(Dim 120a | 80b | 15h)
moq 1 | inner 1 | master 4

Polyester 230gr/m². Hydrofuge. Épaisseur assise: 15cm. Non déhoussable. Emballage sans boîte de carton.



Cod 0806703
COUSSIN PALETTE DOSSIER POLY230 CACTUS
(Dim 120a | 45b | 15h)
moq 1 | inner 1 | master 4



Cod 0806697
COUSSIN ROND POLY230 CARBONE
(Dim Ø40a | 4h)
moq 4 | inner 1 | master 12

Polyester 230gr/m². Hydrofuge. Épaisseur assise: 4cm. Non déhoussable. Emballage sans boîte de carton.



Cod 0806696
COUSSIN CARRÉ POLY230 CARBONE
(Dim 40a | 40b | 4h)
moq 4 | inner 1 | master 12



Cod 0806701
COUSSIN ROND POLY230 BLEU DENIM
(Dim Ø40a | 4h)
moq 4 | inner 1 | master 12

Polyester 230gr/m². Hydrofuge. Épaisseur assise: 4cm. Non déhoussable. Emballage sans boîte de carton.



Cod 0806700
COUSSIN CARRÉ POLY230 BLEU DENIM
(Dim 40a | 40b | 4h)
moq 4 | inner 1 | master 12



Cod 0806694
COUSSIN PALETTE ASSISE CARBONE POLY230
(Dim 120a | 80b | 15h)
moq 1 | inner 1 | master 4

Polyester 230gr/m². Hydrofuge. Épaisseur assise: 15cm. Non déhoussable. Emballage sans boîte de carton.



Cod 0806695
COUSSIN PALETTE DOSSIER CARBONE POLY230
(Dim 120a | 45b | 15h)
moq 1 | inner 1 | master 4



Cod 0806698
COUSSIN PALLET ASSISE POLY230 BLEU DENIM
(Dim 120a | 80b | 15h)
moq 1 | inner 1 | master 4

Polyester 230gr/m². Hydrofuge. Épaisseur assise: 15cm. Non déhoussable. Emballage sans boîte de carton.



Cod 0806699
COUSSIN PALETTE DOSSIER BLEU DENIM POLY2
(Dim 120a | 45b | 15h)
moq 1 | inner 1 | master 4

TEXTILE

**Natural Spun**

Polyester 180gr/m². Hydrofuge déhoussable avec fermeture éclair cachée. Épaisseur assise: 3cm. Emballage sans boîte de carton.



Cod 0805607
COUSSIN NATUREL ASSISE
CARRÉ POLY SPUN
(Dim 42a | 42b | 3h)
moq 4 | inner 1 | master 12



Cod 0805604
COUSSIN NATUREL DOSSIER
MOYEN POLY SPUN
(Dim 45a | 94b | 3h)
moq 2 | inner 1 | master 6



Cod 0805605
COUSSIN NATUREL DOSSIER
HAUT POLY SPUN
(Dim 50a | 120b | 3h)
moq 2 | inner 1 | master 6



Cod 0805606
COUSSIN NATUREL POUR
STEAMER POLY SPUN
(Dim 50a | 176b | 3h)
moq 1 | inner 1 | master 3



Cod 0805600
COUSSIN NATUREL BAIN DE
SOLEIL POLY SPUN
(Dim 63a | 190b | 3h)
moq 1 | inner 1 | master 3



Cod 0805597
COUSSIN NATUREL FAUTEUIL
POLY SPUN
(Dim 49a | 52b | 3h)
moq 2 | inner 1 | master 6



Cod 0805598
COUSSIN NATUREL BANC 2PL
POLY SPUN
(Dim 115a | 47b | 3h)
moq 1 | inner 1 | master 3



Cod 0805599
COUSSIN NATUREL BANC 3PL
POLY SPUN
(Dim 153a | 48b | 3h)
moq 1 | inner 1 | master 3

TEXTILE

**Natural Poly**

Polyester 180gr/m². Hydrofuge déhoussable avec fermeture éclair cachée. Épaisseur assise: 3cm. *Emballage sans boîte de carton.



Cod 0806588
COUSSIN NAT ASSISE POLY180 RONDE EN DISP
(Dim Ø42a | 3h)
moq 30 | inner 30 | master 30



Cod 0806585
COUSSIN NAT ASSISE POLY180 CARRÉ EN DISP
(Dim 42a | 42b | 3h)
moq 30 | inner 30 | master 30



***Cod 0806538**
COUSSIN NATUREL ASSISE
RONDE POLY180
(Dim Ø42a | 3h)
moq 4 | inner 1 | master 12



***Cod 0805627**
COUSSIN NATUREL ASSISE
CARRÉ POLY180
(Dim 42a | 42b | 3h)
moq 4 | inner 1 | master 12



***Cod 0805624**
COUSSIN NATUREL DOSSIER
MOYEN POLY180
(Dim 45a | 94b | 3h)
moq 2 | inner 1 | master 6



***Cod 0805625**
COUSSIN NATUREL DOSSIER
HAUT POLY180
(Dim 50a | 120b | 3h)
moq 2 | inner 1 | master 6



***Cod 0805626**
COUSSIN NATUREL POUR
STEAMER POLY180
(Dim 50a | 176b | 3h)
moq 1 | inner 1 | master 3



***Cod 0805620**
COUSSIN NATUREL BAIN DE
SOLEIL POLY180
(Dim 63a | 190b | 3h)
moq 1 | inner 1 | master 3



***Cod 0805592**
COUSSIN NATUREL FAUTEUIL
POLY180
(Dim 49a | 52b | 3h)
moq 2 | inner 1 | master 6



***Cod 0805590**
COUSSIN NATUREL BANC 2PL
POLY180
(Dim 115a | 47b | 3h)
moq 1 | inner 1 | master 3



***Cod 0805591**
COUSSIN NATUREL BANC 3PL
POLY180
(Dim 153a | 48b | 3h)
moq 1 | inner 1 | master 3

TEXTILE

Taupe

Polyester 180gr/m². Hydrofuge déhoussable avec fermeture éclair cachée. Épaisseur assise: 3cm. *Emballage sans boîte de carton.



Cod 0806586
COUSSIN TAUPE ASSI POLY180 CARRÉ ENDISP3
(Dim 42a | 42b | 3h)
moq 30 | inner 30 | master 30



***Cod 0806539**
COUSSIN TAUPE ASSISE
RONDE POLY180
(Dim Ø42a | 3h)
moq 4 | inner 1 | master 12



***Cod 0806347**
COUSSIN TAUPE ASSISE
CARRÉ POLY180
(Dim 42a | 42b | 3h)
moq 4 | inner 1 | master 12



***Cod 0806346**
COUSSIN TAUPE DOSSIER
MOYEN POLY180
(Dim 45a | 94b | 3h)
moq 2 | inner 1 | master 6



***Cod 0806345**
COUSSIN TAUPE DOSSIER
HAUT POLY180
(Dim 50a | 120b | 3h)
moq 2 | inner 1 | master 6



***Cod 0806341**
COUSSIN TAUPE POUR
STEAMER POLY180
(Dim 50a | 176b | 3h)
moq 1 | inner 1 | master 3



***Cod 0806340**
COUSSIN TAUPE BAIN DE SOLEIL
POLY180
(Dim 63a | 190b | 3h)
moq 1 | inner 1 | master 3



***Cod 0806342**
COUSSIN TAUPE FAUTEUIL POLY180
(Dim 49a | 52b | 3h)
moq 1 | inner 1 | master 6



***Cod 0806343**
COUSSIN TAUPE BANC 2PL
POLY180
(Dim 115a | 47b | 3h)
moq 1 | inner 1 | master 3



***Cod 0806344**
COUSSIN TAUPE BANC 3PL
POLY180
(Dim 153a | 48b | 3h)
moq 1 | inner 1 | master 3

TEXTILE

Choco

Polyester 180gr/m². Hydrofuge déhoussable avec fermeture éclair cachée. Épaisseur assise: 3cm. Emballage sans boîte de carton.



Cod 0806589
COUSSIN CHO ASSISE POLY180 RONDE EN DISP
(Dim Ø42a | 3h)
moq 30 | inner 30 | master 30



Cod 0806587
COUSSIN CHOCO ASSI POLY180 CARRÉ EN
DISP
(Dim 42a | 42b | 3h)
moq 30 | inner 30 | master 30



***Cod 0806544**
COUSSIN CHOCO ASSISE
RONDE POLY180
(Dim Ø42a | 3h)
moq 4 | inner 1 | master
12



***Cod 0806417**
COUSSIN CHOCO ASSISE
CARRÉ POLY180
(Dim 42a | 42b | 3h)
moq 4 | inner 1 | master
12



***Cod 0806416**
COUSSIN CHOCO DOSSIER
MOYEN POLY180
(Dim 45a | 94b | 3h)
moq 2 | inner 1 | master 6



***Cod 0806415**
COUSSIN CHOCO DOSSIER
HAUT POLY180
(Dim 50a | 120b | 3h)
moq 2 | inner 1 | master 6



***Cod 0806414**
COUSSIN CHOCO POUR
STEAMER POLY180
(Dim 50a | 176b | 3h)
moq 1 | inner 1 | master 3



***Cod 0806413**
COUSSIN CHOCO BAIN DE SOLEIL
POLY180
(Dim 63a | 190b | 3h)
moq 1 | inner 1 | master 3



***Cod 0806420**
COUSSIN CHOCO FAUTEUIL
POLY180
(Dim 49a | 52b | 3h)
moq 1 | inner 1 | master 6



***Cod 0806418**
COUSSIN CHOCO BANC 2PL
POLY180
(Dim 115a | 47b | 3h)
moq 1 | inner 1 | master 3



***Cod 0806419**
COUSSIN CHOCO BANC 3PL
POLY180
(Dim 153a | 48b | 3h)
moq 1 | inner 1 | master 3



Corde

Olefin 200gr/m². Hydrofuge déhoussable avec fermeture éclair cachée. Épaisseur assise: 3cm. Emballage sans boîte de carton.



Cod 0806645
COUSSIN OLEFIN CORDE ASSISE CARRÉ
(Dim 42a | 42b | 3h)
moq 4 | inner 1 | master 12



Cod 0806648
COUSSIN OLEFIN CORDE DOSSIER MOYEN
(Dim 45a | 94b | 3h)
moq 2 | inner 1 | master 6




Cod 0806651
COUSSIN OLEFIN CORDE DOSSIER HAUT
(Dim 50a | 120b | 3h)
moq 2 | inner 1 | master 6



Cod 0806654
COUSSIN OLEFIN CORDE POUR STEAMER
(Dim 50a | 176b | 3h)
moq 1 | inner 1 | master 3



Cod 0806657
COUSSIN OLEFIN CORDE BAIN DE SOLEIL
(Dim 63a | 190b | 3h)
moq 1 | inner 1 | master 3



Anthracite

Olefin 200gr/m². Hydrofuge déhoussable avec fermeture éclair dissimulée. Épaisseur assise: 3cm. Emballage sans boîte de carton.



Cod 0806672
COUSSIN OLEFIN ASSISE ROND ANTHRACITE
(Dim Ø42a | 3h)
moq 4 | inner 1 | master 12



Cod 0806671
COUSSIN OLEFIN ASSISE CARRÉ ANTHRACITE
(Dim 42a | 42b | 3h)
moq 4 | inner 1 | master 12



Cod 0806670
COUSSIN OLEFIN DOSSIER MOYEN ANTHRACITE
(Dim 45a | 94b | 3h)
moq 2 | inner 1 | master 6



Cod 0806669
COUSSIN OLEFIN DOSSIER HAUT ANTHRACITE
(Dim 50a | 120b | 3h)
moq 2 | inner 1 | master 6



Cod 0806665
COUSSIN OLEFIN STEAMER ANTHRACITE
(Dim 50a | 176b | 3h)
moq 1 | inner 1 | master 3



Cod 0806664
COUSSIN OLEFIN BAIN DE SOLEIL ANTHRACITE
(Dim 63a | 190b | 3h)
moq 1 | inner 1 | master 3



Cod 0806666
COUSSIN OLEFIN FAUTEIL ANTHRACITE
(Dim 49a | 52b | 3h)
moq 1 | inner 1 | master 6



Cod 0806667
COUSSIN OLEFIN BANQUETTE 2PL ANTHRACITE
(Dim 115a | 47b | 3h)
moq 1 | inner 1 | master 3



Cod 0806668
COUSSIN OLEFIN BANQUETTE 3PL ANTHRACITE
(Dim 153a | 48b | 3h)
moq 1 | inner 1 | master 3



Forêt

Olefin 230gr/m². Hydrofuge déhoussable avec fermeture éclair dissimulée. Épaisseur assise: 3cm. Emballage sans boîte de carton.



Cod 0806735
COUSSIN OLEFIN ASSISE ROND FORÊT
(Dim Ø42a | 3h)
moq 4 | inner 1 | master 12



Cod 0806734
COUSSIN OLEFIN ASSISE CARRÉ FORÊT
(Dim 42a | 42b | 3h)
moq 4 | inner 1 | master 12



Cod 0806733
COUSSIN OLEFIN DOSSIER MOYEN FORÊT
(Dim 45a | 94b | 3h)
moq 2 | inner 1 | master 6



Cod 0806732
COUSSIN OLEFIN DOSSIER HAUT FORÊT
(Dim 50a | 120b | 3h)
moq 2 | inner 1 | master 6



Cod 0806731
COUSSIN OLEFIN STEAMER FORÊT
(Dim 50a | 176b | 3h)
moq 1 | inner 1 | master 3



Cod 0806730
COUSSIN OLEFIN BAIN DE SOLEIL FORÊT
(Dim 63a | 190b | 3h)
moq 1 | inner 1 | master 3



Havane

Polyester 230gr/m². Hydrofuge déhoussable avec fermeture éclair dissimulée. Épaisseur assise: 3cm. Emballage sans boîte de carton.



Cod 0806725
COUSSIN ASSISE ROND HAVANE
(Dim Ø42a | 3h)
moq 4 | inner 1 | master 12



Cod 0806724
COUSSIN ASSISE CARRÉ POLY230 HAVANE
(Dim 42a | 42b | 3h)
moq 4 | inner 1 | master 12



Cod 0806723
COUSSIN DOSSIER MOYEN POLY230 HAVANE
(Dim 45a | 94b | 3h)
moq 2 | inner 1 | master 6



Cod 0806722
COUSSIN DOSSIER HAUT POLY230 HAVANE
(Dim 50a | 120b | 3h)
moq 2 | inner 1 | master 6



Cod 0806721
COUSSIN STEAMER POLY230 HAVANE
(Dim 50a | 176b | 3h)
moq 1 | inner 1 | master 3



Cod 0806720
COUSSIN BAIN DE SOLEIL POLY230 HAVANE
(Dim 63a | 190b | 3h)
moq 1 | inner 1 | master 3

Moutarde

Polyester 180gr/m². Hydrofuge déhoussable avec fermeture éclair cachée. Épaisseur assise: 3cm. Emballage sans boîte de carton.



Cod 0806647
COUSSIN MOUTARDE ASSISE
CARRÉ POLY180
(Dim 42a | 42b | 3h)
moq 4 | inner 1 | master 12



Cod 0806650
COUSSIN MOUTARDE DOSSIER
MOYEN POLY180
(Dim 45a | 94b | 3h)
moq 2 | inner 1 | master 6



Cod 0806653
COUSSIN MOUTARDE DOSSIER HAUT
POLY180
(Dim 50a | 120b | 3h)
moq 2 | inner 1 | master 6



Cod 0806656
COUSSIN MOUTARDE POUR
STEAMER POLY180
(Dim 50a | 176b | 3h)
moq 1 | inner 1 | master 3



Cod 0806659
COUSSIN MOUTARDE BAIN DE
SOLEIL POLY180
(Dim 63a | 190b | 3h)
moq 1 | inner 1 | master 3

Rouge Orange

Polyester 180gr/m². Hydrofuge déhoussable avec fermeture éclair cachée. Épaisseur assise: 3cm. Emballage sans boîte de carton.



Cod 0806646
COUSSIN ROUGE ORANGE ASSISE
CARRÉ POLY18
(Dim 42a | 42b | 3h)
moq 4 | inner 1 | master 12



Cod 0806649
COUSSIN ROUGE ORANGE
DOSSIER MOYEN POLY1
(Dim 45a | 94b | 3h)
moq 2 | inner 1 | master 6



Cod 0806652
COUSSIN ROUGE ORANGE
DOSSIER HAUT POLY18
(Dim 50a | 120b | 3h)
moq 2 | inner 1 | master 6



Cod 0806655
COUSSIN ROUGE ORANGE
POUR STEAMER POLY18
(Dim 50a | 176b | 3h)
moq 1 | inner 1 | master 3



Cod 0806658
COUSSIN ROUGE ORANGE BAIN DE
SOLEIL POLY1
(Dim 63a | 190b | 3h)
moq 1 | inner 1 | master 3



Bordeaux

Polyester 180gr/m². Hydrofuge déhoussable avec fermeture éclair cachée. Épaisseur assise: 3cm. Emballage sans boîte de carton.



Cod 0806543
COUSSIN BORDEAUX
ASSISE RONDE POLY180
(Dim Ø42a | 3h)
moq 4 | inner 1 | master 12



Cod 0806379
COUSSIN BORDEAUX ASSISE
CARRÉ POLY180
(Dim 42a | 42b | 3h)
moq 4 | inner 1 | master 12



Cod 0806378
COUSSIN BORDEAUX
DOSSIER MOYEN POLY180
(Dim 45a | 94b | 3h)
moq 2 | inner 1 | master 6



Cod 0806377
COUSSIN BORDEAUX
DOSSIER HAUT POLY180
(Dim 50a | 120b | 3h)
moq 2 | inner 1 | master 6



Cod 0806373
COUSSIN BORDEAUX POUR
STEAMER POLY180
(Dim 50a | 176b | 3h)
moq 1 | inner 1 | master 3



Cod 0806372
COUSSIN BORDEAUX BAIN DE SOLEIL
POLY180
(Dim 63a | 190b | 3h)
moq 1 | inner 1 | master 3



Cod 0806374
COUSSIN BORDEAUX FAUTEUIL
POLY180
(Dim 49a | 52b | 3h)
moq 1 | inner 1 | master 6



Cod 0806375
COUSSIN BORDEAUX BANC 2PL
POLY180
(Dim 115a | 47b | 3h)
moq 1 | inner 1 | master 3



Cod 0806376
COUSSIN BORDEAUX BANC 3PL
POLY180
(Dim 153a | 48b | 3h)
moq 1 | inner 1 | master 3

Vert Foncé

Polyester 180gr/m². Hydrofuge déhoussable avec fermeture éclair cachée. Épaisseur assise: 3cm. Emballage sans boîte de carton.



Cod 0806540
COUSSIN VERT FONCÉ
ASSISE RONDE POLY180
(Dim Ø42a | 3h)
moq 4 | inner 1 | master 12

Cod 0806355
COUSSIN VERT FONCÉ ASSISE
CARRÉ POLY180
(Dim 42a | 42b | 3h)
moq 1 | inner 1 | master 12

Cod 0806354
COUSSIN VERT FONCÉ
DOSSIER MOYEN POLY180
(Dim 45a | 94b | 3h)
moq 2 | inner 1 | master 6

Cod 0806353
COUSSIN VERT FONCÉ
DOSSIER HAUT POLY180
(Dim 50a | 120b | 3h)
moq 2 | inner 1 | master 6

Cod 0806349
COUSSIN VERT FONCÉ
P-STEAMER POLY180
(Dim 50a | 176b | 3h)
moq 1 | inner 1 | master 3



Cod 0806348
COUSSIN VERT FONCÉ BAIN DE
SOLEIL POLY18
(Dim 63a | 190b | 3h)
moq 1 | inner 1 | master 3

Cod 0806350
COUSSIN VERT FONCÉ FAUTEUIL
POLY180
(Dim 49a | 52b | 3h)
moq 1 | inner 1 | master 6

Cod 0806351
COUSSIN VERT FONCÉ BANC 2PL
POLY180
(Dim 115a | 47b | 3h)
moq 1 | inner 1 | master 3

Cod 0806352
COUSSIN VERT FONCÉ BANC 3PL
POLY180
(Dim 153a | 48b | 3h)
moq 1 | inner 1 | master 3

Bleu

Polyester 180gr/m². Hydrofuge déhoussable avec fermeture éclair cachée. Épaisseur assise: 3cm. Emballage sans boîte de carton.



Cod 0806541
COUSSIN BLEU ASSISE
RONDE POLY180
(Dim Ø42a | 3h)
moq 4 | inner 1 | master 12

Cod 0806363
COUSSIN BLEU ASSISE CARRÉ
POLY180
(Dim 42a | 42b | 3h)
moq 4 | inner 1 | master 12

Cod 0806362
COUSSIN BLEU DOSSIER
MOYEN POLY180
(Dim 45a | 94b | 3h)
moq 2 | inner 1 | master 6

Cod 0806361
COUSSIN BLEU DOSSIER
HAUT POLY180
(Dim 50a | 120b | 3h)
moq 2 | inner 1 | master 6

Cod 0806357
COUSSIN BLEU POUR
STEAMER POLY180
(Dim 50a | 176b | 3h)
moq 1 | inner 1 | master 3



Cod 0806356
COUSSIN BLEU BAIN DE SOLEIL
POLY180
(Dim 63a | 190b | 3h)
moq 1 | inner 1 | master 3

Cod 0806358
COUSSIN BLEU FAUTEUIL POLY180
(Dim 49a | 52b | 3h)
moq 1 | inner 1 | master 6

Cod 0806359
COUSSIN BLEU BANC 2PL POLY180
(Dim 115a | 47b | 3h)
moq 1 | inner 1 | master 3

Cod 0806360
COUSSIN BLEU BANC 3PL POLY180
(Dim 153a | 48b | 3h)
moq 1 | inner 1 | master 3

Anthracite Poly

Polyester 180gr/m². Hydrofuge déhoussable avec fermeture éclair cachée. Épaisseur assise: 3cm. Emballage sans boîte de carton.



Cod 0806542
COUSSIN ANTHRACITE
ASSISE RONDE POLY180
(Dim Ø42a | 3h)
moq 4 | inner 1 | master 12

Cod 0806371
COUSSIN ANTHRACITE
ASSISE CARRÉ POLY180
(Dim 42a | 42b | 3h)
moq 4 | inner 1 | master 12

Cod 0806370
COUSSIN ANTHRACITE
DOSSIER MOYEN POLY180
(Dim 45a | 94b | 3h)
moq 2 | inner 1 | master 6

Cod 0806369
COUSSIN ANTHRACITE
DOSSIER HAUT POLY180
(Dim 50a | 120b | 3h)
moq 2 | inner 1 | master 6

Cod 0806365
COUSSIN ANTHRACITE
POUR STEAMER POLY180
(Dim 50a | 176b | 3h)
moq 1 | inner 1 | master 3



Cod 0806364
COUSSIN ANTHRACITE BAIN DE
SOLEIL POLY18
(Dim 63a | 190b | 3h)
moq 1 | inner 1 | master 3

Cod 0806366
COUSSIN ANTHRACITE FAUTEUIL
POLY180
(Dim 49a | 52b | 3h)
moq 1 | inner 1 | master 6

Cod 0806367
COUSSIN ANTHRACITE BANC 2PL
POLY180
(Dim 115a | 47b | 3h)
moq 1 | inner 1 | master 3

Cod 0806368
COUSSIN ANTHRACITE BANC 3PL
POLY180
(Dim 153a | 48b | 3h)
moq 1 | inner 1 | master 3

Matelassé Beige

Polyester 230gr/m². Hydrofuge. Épaisseur assise: 3cm. Pas déhoussable. Emballage sans boîte de carton.



Cod 0806294
COUSSIN MATELASSÉ BEIGE ASSI
CARRÉ POLY2
(Dim 42a | 42b | 3h)
moq 4 | inner 1 | master 12

Cod 0806293
COUSSIN MATELASSÉ BEIGE DOSS
MOYEN POLY2
(Dim 45a | 94b | 3h)
moq 2 | inner 1 | master 6

Cod 0806292
COUSSIN MATELASSÉ BEIGE DOSS
HAUT POLY23
(Dim 50a | 120b | 3h)
moq 2 | inner 1 | master 6

Cod 0806291
COUSSIN MATELASSÉ BEIGE
P-STEAMER POLY23
(Dim 50a | 176b | 3h)
moq 1 | inner 1 | master 3



Cod 0806290
COUSSIN MATELASSÉ BEIGE BAIN
SOLEILPOLY2
(Dim 63a | 190b | 3h)
moq 1 | inner 1 | master 3



DÉCORATION



Cod 0790652
DÉCORATION CHESS PION BLANC
(Dim Ø16a | 36h)
moq 6 | inner 6 | master 6



Cod 0790654
DÉCORATION CHESS 3FIGURES BLANC ASST3
(Dim Ø16,5a | 36h / Ø16a | 36h / Ø16a | 36h)
moq 6 | inner 6 | master 6



Cod 0790650
DÉCORATION CHESS ROI-REINE BLANC ASST2
(Dim Ø16,5a | 38,5h / Ø16,5a | 40,5h)
moq 6 | inner 6 | master 6



Cod 0790653
DÉCORATION CHESS PION ANTHRACITE
(Dim Ø16a | 36h)
moq 6 | inner 6 | master 6



Cod 0790655
DÉCORATION CHESS 3FIGURES ANTHR ASST3
(Dim Ø16,5a | 36h / Ø16a | 36h / Ø16a | 36h)
moq 6 | inner 6 | master 6



Cod 0790651
DÉCORATION CHESS ROI-REINE ANTHR ASST2
(Dim Ø16,5a | 38,5h / Ø16,5a | 40,5h)
moq 6 | inner 6 | master 6



Cod 0790656
DÉCORATION PATTAYA TÊTE
BUDDHA BLANC
(Dim 22,5a | 21b | 35,5h)
moq 4 | inner 4 | master 4



Cod 0790658
DÉCORATION PATTAYA BUDDHA
ASSIS BLANC
(Dim 33,5a | 25b | 42h)
moq 4 | inner 2 | master 2



Cod 0790657
DÉCORATION PATTAYA TÊTE
BUDDHA ANTHR
(Dim 22,5a | 21b | 35,5h)
moq 4 | inner 4 | master 4



Cod 0790659
DÉCORATION PATTAYA BUDDHA
ASSIS ANTHR
(Dim 33,5a | 25b | 42h)
moq 4 | inner 2 | master 2

Fibre de verre et argile colorée. Pour usage extérieur.



Cod 0790617
BUDDHA HEUREUX DECO
JARDIN
(Dim 21a | 15b | 32h)
moq 6 | inner 6 | master 6



Cod 0790618
BUDDHA SEREIN DECO JARDIN
(Dim 20a | 17,5b | 30,5h)
moq 6 | inner 6 | master 6



Cod 0790622
DECO JARDIN SINGE NE
REGARDANT PAS
(Dim 22a | 19,5b | 35,5h)
moq 4 | inner 4 | master 4



Cod 0790623
DECO JARDIN SINGE
N'ECOUTANT PAS
(Dim 22a | 19b | 35,5h)
moq 4 | inner 4 | master 4



Cod 0790624
DECO JARDIN SINGE NE
PARLANT PAS
(Dim 21,5a | 20b | 35,5h)
moq 4 | inner 4 | master 4

Fibre d'argile. Usage a' l'extérieur.

DÉCORATION



Cod 0790630
SET3 COLONNES MELANGE ANTHRACITE CARRÉ
(Dim 20 | 20 | 81h / 28 | 28 | 101h / 35 | 35 | 120.5h)
moq 1 | inner 1 | master 1



Cod 0790631
SET3 COLONNES MELANGE BLANC CARRÉ
(Dim 20 | 20 | 81h / 28 | 28 | 101h / 35 | 35 | 120.5h)
moq 1 | inner 1 | master 1



Cod 0790632
SET3 COLONNES MELANGE TAUPE CARRÉ
(Dim 20 | 20 | 81h / 28 | 28 | 101h / 35 | 35 | 120.5h)
moq 1 | inner 1 | master 1

Fibre d'argile

DÉCORATION



Cod 0780275
VASE COQUILLAGE MAGNÉSIE
68X38
(Dim 68 | 38 | 35h)
moq 1 | inner 1 | master 1



Cod 0780276
VASE TÊTE LION MAGNÉSIE H44
(Dim Ø37 | 44h)
moq 1 | inner 1 | master 1



Cod 0780277
VASE TÊTE ÉLÉPHANT MAGNÉSIE
H43
(Dim 48 | 38 | 43h)
moq 1 | inner 1 | master 1



Cod 0780279
VASE TÊTE CHEVAL MAGNÉSIE H47
(Dim 35 | 25 | 47h)
moq 1 | inner 1 | master 1



Cod 0780280
VASE TÊTE BUDDHA ROND
MAGNÉSIE D35
(Dim Ø35 | 50h)
moq 1 | inner 1 | master 1



Cod 0780281
VASE TÊTE DIVINITÉ MAGNÉSIE
H50
(Dim 34 | 28 | 50h)
moq 1 | inner 1 | master 1

Magnésie. Trou dans le fond avec bouchon. Pour l'extérieur.



Cod 0790621
SET3 VASES TESTE DE BUDDHA
(Dim 19a | 18b | 24h / 26.5a | 25b | 34h / 36a | 36.5b | 49.5h)
moq 1 | inner 1 | master 1



Cod 0790619
VASE JARDIN HIBOU S
(Dim Ø22a | 24.5h)
moq 6 | inner 6 | master 6



Cod 0790620
VASE JARDIN HIBOU L
(Dim Ø26a | 31h)
moq 4 | inner 4 | master 4



Cod 0790625
VASE JARDIN GRENOUILLE
L
(Dim 22a | 22b | 25h)
moq 6 | inner 6 | master 6



Cod 0790626
VASE JARDIN GRENOUILLE L
(Dim 28a | 27b | 30h)
moq 4 | inner 4 | master 4



Cod 0790627
VASE JARDIN ELEPHANT S
(Dim 27.5a | 22b | 26h)
moq 6 | inner 6 | master 6



Cod 0790628
VASE JARDIN ELEPHANT L
(Dim 39a | 30b | 35h)
moq 2 | inner 2 | master 2



Cod 0790629
VASE JARDIN HOUND
(Dim 50.5a | 16.5b | 27h)
moq 4 | inner 4 | master 4

Fibre d'argile. Trou avec tampon sur le fond. Usage à l'extérieur.

DÉCORATION



Cod 0780271
VASE SUSPENDU MISTRAL ROND MAGNÉSIE
D22
(Dim Ø22 | 23h)
moq 2 | inner 2 | master 2



Cod 0780272
VASE SUSPENDU AZTECO ROND MAGNÉSIE
D22
(Dim Ø22 | 23h)
moq 2 | inner 2 | master 2



Cod 0780273
VASE SUSPENDU SIGNAL ROND MAGNÉSIE
D22
(Dim Ø22 | 23h)
moq 2 | inner 2 | master 2

Magnésie et corde. Trou dans le fond avec bouchon. Pour l'extérieur.



Cod 0780282
VASE DAKAR TRÉPIED MAGNÉSIE H39
(Dim Ø40 | 39h)
moq 1 | inner 1 | master 1



Cod 0780284
VASE ETHNIQUE TRÉPIED MAGNÉSIE H31
(Dim Ø29,5 | 31h)
moq 1 | inner 1 | master 1



Cod 0780285
VASE SIGNAL TRÉPIED MAGNÉSIE H23
(Dim Ø22 | 23h)
moq 2 | inner 2 | master 2

Magnésie. Trou dans le fond avec bouchon. À assembler.

TRESSAGE

Fibre de verre et argile colorée,
trou au fond avec bouchon. Pour
usage extérieur.



Cod 0790645
SET3 POT TRESSAGE RD TERRACOTTA
(Dim Ø24a | 16h / Ø34,5a | 24h / Ø50a | 36h)
moq 1 | inner 1 | master 1



Cod 0790642
SET4 POT TRESSAGE CYL TERRACOTTA
(Dim Ø24a | 24h / Ø30a | 30h / Ø36a | 36h /
Ø43a | 43h)
moq 1 | inner 1 | master 1



Cod 0790646
SET3 POT TRESSAGE RD BLANC
(Dim Ø24a | 16h / Ø34,5a | 24h / Ø50a | 36h)
moq 1 | inner 1 | master 1



Cod 0790643
SET4 POT TRESSAGE CYL BLANC
(Dim Ø24a | 24h / Ø30a | 30h / Ø36a | 36h /
Ø43a | 43h)
moq 1 | inner 1 | master 1



Cod 0790648
SET2 POT TRESSAGE RD HAUT BLANC
(Dim Ø34a | 55h / Ø47a | 75h)
moq 1 | inner 1 | master 1



Cod 0790647
SET3 POT TRESSAGE RD ANTHRACITE
(Dim Ø24a | 16h / Ø34,5a | 24h / Ø50a | 36h)
moq 1 | inner 1 | master 1




Cod 0790644
SET4 POT TRESSAGE CYL ANTHRACITE
(Dim Ø24a | 24h / Ø30a | 30h / Ø36a | 36h /
Ø43a | 43h)
moq 1 | inner 1 | master 1



Cod 0790649
SET2 POT TRESSAGE RD HAUT GRIS
(Dim Ø34a | 55h / Ø47a | 75h)
moq 1 | inner 1 | master 1

PYRAMID

Fibre de verre, trou dans le fond et bouchon. Pour l'extérieur.



Cod 0790635
SET2 POT PYRAMID BLANC BOL
(Dim 52.5a | 52.5b | 37.5h / 35.5a | 35.5b | 24.5h /)
moq 1 | inner 1 | master 1



Cod 0790641
SET3 POT PYRAMID BOMBE' BLANC
(Dim 30a | 30b | 29h / 37a | 37b | 36h / 44a | 44b | 43h)
moq 1 | inner 1 | master 1



Cod 0790638
SET3 POT PYRAMID ROND BLANC
(Dim Ø30a | Ø30h / Ø37a | 37h / Ø44a | Ø44h)
moq 1 | inner 1 | master 1



Cod 0790634
SET2 POT PYRAMID SAUGE BOL
(Dim 52.5a | 52.5b | 37.5h / 35.5a | 35.5b | 24.5h /)
moq 1 | inner 1 | master 1



Cod 0790640
SET3 POT PYRAMID BOMBE' SAUGE
(Dim 30a | 30b | 29h / 37a | 37b | 36h / 44a | 44b | 43h)
moq 1 | inner 1 | master 1



Cod 0790637
SET3 POT PYRAMID ROND SAUGE
(Dim Ø30a | Ø30h / Ø37a | 37h / Ø44a | Ø44h)
moq 1 | inner 1 | master 1



Cod 0790633
SET2 POT PYRAMID BOL ANTHRACITE
(Dim 52.5a | 52.5b | 37.5h / 35.5a | 35.5b | 24.5h /)
moq 1 | inner 1 | master 1



Cod 0790639
SET3 POT PYRAMID BOMBE' ANTHRACITE
(Dim 30a | 30b | 29h / 37a | 37b | 36h / 44a | 44b | 43h)
moq 1 | inner 1 | master 1



Cod 0790636
SET3 POT PYRAMID ROND ANTHRACITE
(Dim Ø30a | Ø30h / Ø37a | 37h / Ø44a | Ø44h)
moq 1 | inner 1 | master 1

MODERN & RIGO

Fibre de verre, pieds en bois de hêtre. Produit à assembler.



Fibre de verre et argile colorée, trou au fond avec bouchon. Pour usage extérieur.



Cod 0790589
SET2 VASE BOULE MODERN RONDE TRÉP. BLANC
(Dim Ø33a | 36h / Ø43a | 45.5h)
moq 1 | inner 1 | master 1



Cod 0790587
SET2 VASE MODERN RONDE TRÉPIED BLANC
(Dim Ø30a | 50h / Ø37a | 61h)
moq 1 | inner 1 | master 1



Cod 0790611
SET2 VASE RIGO BOMBE' BEIGE BAS
(Dim Ø42a | 29h / Ø55a | 37h)
moq 1 | inner 1 | master 1



Cod 0790610
SET2 VASE RIGO BOMBE' BEIGE HAUT
(Dim Ø43.5a | 43.5h / Ø57a | 57h)
moq 1 | inner 1 | master 1



Cod 0790612
SET2 VASE RIGO RONDE TRÉPIED BEIGE
(Dim Ø30a | 46h / Ø37a | 61h)
moq 1 | inner 1 | master 1



Cod 0790552
SET2 POT PIERRE RECT. BAS COL.SABLE
(Dim 70a | 23b | 23h / 80a | 30b | 30h /)
moq 1 | inner 1 | master 1



Cod 0790550
SET2 POT PIERRE RD HAUT COL.SABLE
(Dim Ø40a | 60h / Ø50a | 70h)
moq 1 | inner 1 | master 1



Cod 0790549
SET2 POT PIERRE CARRÉ HAUT COL.SABLE
(Dim Ø32a | 65h / Ø42a | 88h)
moq 1 | inner 1 | master 1

GRAFFITI

Fibre de verre et argile colorée, trou au fond avec bouchon. Pour usage extérieur.



Cod 0790571
SET2 POT GRAFFITI CARRÉ NOIR BAS
(Dim 30a | 30b | 27.5h / 40a | 40b | 37.5h)
moq 1 | inner 1 | master 1



Cod 0790570
SET2 POT GRAFFITI BOL NOIR
(Dim Ø42.5a | 21h / Ø53.5 | 25.5h)
moq 1 | inner 1 | master 1



Cod 0790572
SET2 POT GRAFFITI BOMBÉ NOIR
(Dim Ø34.5a | 39h / Ø46.5a | 51.5h)
moq 1 | inner 1 | master 1



Cod 0790573
SET3 POT GRAFFITI RD NOIR HAUT
(Dim Ø30a | 50.5h / Ø40a | 56.5h / Ø49.5a | 69.5h)
moq 1 | inner 1 | master 1



Cod 0790574
SET3 POT GRAFFITI CARRÉ NOIR HAUT
(Dim 26a | 26b | 60h / 33a | 33b | 70h / 40a | 40b | 77h)
moq 1 | inner 1 | master 1

GRAFFITI

Fibre de verre et argile colorée, trou au fond avec bouchon. Pour usage extérieur.



Cod 0790576
SET2 POT GRAFFITI CARRÉ BLANC BAS
(Dim 30a | 30b | 27.5h / 40a | 40b | 37.5h)
moq 1 | inner 1 | master 1



Cod 0790575
SET2 POT GRAFFITI BOL BLANC
(Dim Ø42.5a | 21h / Ø53.5 | 25.5h)
moq 1 | inner 1 | master 1



Cod 0790577
SET2 POT GRAFFITI BOMBÉ BLANC
(Dim Ø34.5a | 39h / Ø46.5a | 51.5h)
moq 1 | inner 1 | master 1



Cod 0790578
SET3 POT GRAFFITI RD BLANC HAUT
(Dim Ø30a | 50.5h / Ø40a | 56.5h / Ø49.5a | 69.5h)
moq 1 | inner 1 | master 1



Cod 0790579
SET3 POT GRAFFITI CARRÉ BLANC HAUT
(Dim 26a | 26b | 60h / 33a | 33b | 70h / 40a | 40b | 77h)
moq 1 | inner 1 | master 1

BRUSH

Fibre de verre, trou au fond avec bouchon. Pour usage extérieur.



Cod 0790581
SET2 POT BRUSH SPHÈRE BEIGE
(Dim Ø39,5a | 30h / Ø51a | 39h)
moq 1 | inner 1 | master 1



Cod 0790582
SET2 POT BRUSH RD BEIGE BAS
(Dim Ø36a | 33h / Ø43,5a | 41h)
moq 1 | inner 1 | master 1



Cod 0790580
SET3 POT BRUSH RD BEIGE HAUT
(Dim Ø30a | 45h / Ø37a | 60h, Ø44a | 70h)
moq 1 | inner 1 | master 1



Cod 0790584
SET2 POT BRUSH SPHÈRE SAUGE
(Dim Ø39,5a | 30h / Ø51a | 39h)
moq 1 | inner 1 | master 1



Cod 0790585
SET2 POT BRUSH RD SAUGE BAS
(Dim Ø36a | 33h / Ø43,5a | 41h)
moq 1 | inner 1 | master 1



Cod 0790583
SET3 POT BRUSH RD SAUGE HAUT
(Dim Ø30a | 45h / Ø37a | 60h, Ø44a | 70h)
moq 1 | inner 1 | master 1

CEMENT

Fibre de verre et argile colorée, trou au fond avec bouchon. Pour usage extérieur.



Cod 0790562
SET2 POT CIMENT SPHÈRE SABLE
(Dim 41,5a | 41,5b | 30h / 55a | 55b | 39h /)
moq 1 | inner 1 | master 1



Cod 0790566
SET2 POT CIMENT RD BAS SABLE
(Dim 32,5a | 32,5b | 27,5h / 40a | 40b | 33h /)
moq 1 | inner 1 | master 1



Cod 0790563
SET2 POT CIMENT CARRÉ SABLE
(Dim 36a | 36b | 36h / 47a | 47b | 47h /)
moq 1 | inner 1 | master 1



Cod 0790503
POT CIMENT CLASSIQUE SABLE 38H
(Dim Ø37a | 38h)
moq 1 | inner 1 | master 81



Cod 0790509
POT CIMENT COUPE SABLE
(Dim Ø49a | 70h)
moq 1 | inner 1 | master 1



Cod 0790564
SET3 POT CIMENT CYLINDRIQUE SABLE
(Dim 34a | 34b | 32h / 42a | 42b | 41h / 50a | 50b | 51h /)
moq 1 | inner 1 | master 1



Cod 0790565
SET2 POT CIMENT RD HAUT SABLE
(Dim 32a | 32b | 62h / 42a | 42b | 78h /)
moq 1 | inner 1 | master 1

CEMENT

Fibre de verre et argile colorée,
trou au fond avec bouchon. Pour
usage extérieur.



Section technique



Cod 0790553
SET2 POT CIMENT SPHÈRE GRIS
(Dim Ø50a | 40h / Ø36a | 32h)
moq 1 | inner 1 | master 1



Cod 0790561
SET2 POT CIMENT RD BAS GRIS
(Dim Ø32,5a | 27,5h / Ø40a | 33h)
moq 1 | inner 1 | master 1



Cod 0790558
SET2 POT CIMENT CARRÉ GRIS
(Dim Ø36a | 36h / Ø47a | 47h)
moq 1 | inner 1 | master 1



Cod 0790554
POT CIMENT CLASSIQUE GRIS 38H
(Dim Ø37a | 38h)
moq 1 | inner 1 | master 81



Cod 0790557
POT CIMENT COUPE GRIS
(Dim Ø49a | 70h)
moq 1 | inner 1 | master 1



Cod 0790559
SET3 POT CIMENT CYLINDRIQUE GRIS
(Dim Ø34a | 32h / Ø42a | 41h / Ø51a | 49h)
moq 1 | inner 1 | master 1



Cod 0790560
SET2 POT CIMENT RD HAUT GRIS
(Dim 32a | 32b | 62h / 42a | 42b | 78h /)
moq 1 | inner 1 | master 1

Index des lignes

ADELITA, P. 220, 221
 ADITYA, P. 179
 ALEKSI, P. 124
 ALGHERO, P. 277, 278
 AMINI, P. 296
 ANSEDONIA, P. 298
 ARIEL, P. 172, 173, 174, 175, 176, 177
 ATLANTIC, P. 87, 112
 AZTECO, P. 316
 BALTIC, P. 83, 96, 106, 108
 BASANT, P. 297
 BEKAL, P. 296
 BELMAR, P. 68, 69, 70, 71, 74, 75, 76, 77, 98, 99, 100, 101, 102
 BOLIVAR, P. 214
 BOUNTY, P. 194, 195, 197, 198
 BRASILIA, P. 215
 BRIGHT, P. 295
 BRILLANT, P. 295
 BRITTON, P. 168, 169, 170, 171, 172, 173
 BRUSH, P. 322
 BUDDHA, P. 313, 315
 BURTON, P. 256
 CACTUS, P. 301
 CALIS, P. 270, 273
 CALYPSO, P. 83, 84, 85, 112, 113
 CAPTIVA, P. 147, 148, 149
 CAPUA, P. 264
 CASILDA, P. 199
 CASIMIRA, P. 208
 CAYES, P. 199
 CEMENT, P. 323, 324
 CHESS, P. 312, 313
 CLARITA, P. 208, 209
 CLEOPAS, P. 114, 115
 COBA, P. 218, 219
 CONCHIGLIA, P. 315
 CONSUELO, P. 205
 CORALINE, P. 184, 186, 187
 CORDOVA, P. 164, 165, 166, 167
 CROZET, P. 140, 142, 143, 144, 145, 146
 CRUISE, P. 12, 13, 18, 19, 32, 33, 38, 39
 DAKAR, P. 316
 DALLAS, P. 276
 DALYA, P. 260, 261
 DELBAR, P. 298
 DENIM, P. 301
 DIVINITY, P. 315
 DORADAL, P. 207, 208
 DREAM, P. 152, 153
 DUBLINO, P. 232, 233
 ECLIPSE, P. 279, 280
 EDELINA, P. 200
 EDEN, P. 266
 EINAR, P. 126, 127, 136, 138, 139
 ELEFANTE, P. 315
 ELIAS, P. 116, 117, 120, 121, 122, 123, 124, 125, 130, 131, 132, 133, 134, 135, 136
 ELIN, P. 151, 232, 233, 234, 235
 ERNST, P. 126, 128, 129
 ESTEBAN, P. 205
 ESTEFAN, P. 205
 ETNICO, P. 299, 316
 ETIENNE, P. 248, 249, 250, 251, 252
 FAENZA, P. 156, 157, 160
 FELCE, P. 298
 FLORES, P. 205
 FORTALEZA, P. 212, 213, 214
 GARDEN, P. 294, 313, 315
 GIGLIO, P. 156, 160
 GLASGOW, P. 232
 GRAFFITI, P. 320, 321
 HARLEY, P. 83, 96
 HELSINKI, P. 236, 237
 HORSE, P. 315
 INES, P. 268, 269, 271, 272
 ISAK, P. 126, 140, 141
 ISLA, P. 196
 IVREA, P. 156, 157, 160, 161
 JANELLE, P. 258
 JODIE, P. 257
 JOSEFINA, P. 205, 206
 KELLY, P. 190
 KELSIE, P. 253, 254, 255
 KENDAL, P. 23, 24, 25
 KENDRA, P. 77, 78, 79
 KENYON, P. 6, 7, 8, 9, 26, 27, 28, 29
 KILTAN, P. 297
 KLEDI, P. 44, 45, 46, 56, 58, 59, 60
 KONNOR, P. 6, 7, 8, 10, 11, 12, 13, 14, 15, 16, 17, 20, 21, 22, 23, 26, 28, 29, 30, 31, 32, 33, 34, 35, 36, 37
 KRION, P. 49, 50, 51, 61, 62, 63, 64, 65, 66, 67
 KUBIK, P. 116, 117, 118, 119, 120, 121, 122, 123, 124, 130, 131, 132, 133, 134, 135
 LAGUN, P. 87, 112
 LAMPOK, P. 222, 223, 224, 225
 LEANDRO, P. 215
 LESLY, P. 185
 LILLIAN, P. 259, 260
 LINDA, P. 230
 LEONE, P. 315
 LOREN, P. 252
 LORENA, P. 200, 201
 LUCILA, P. 200
 LUXORY, P. 230
 MABEL, P. 220, 221
 MALI, P. 242, 243
 MARIBELA, P. 178, 180, 181, 182, 183
 MARLYN, P. 258
 MARTIN, P. 194, 195, 196
 MARYLAND, P. 226, 227, 228, 229, 230, 231
 MASON, P. 47, 48, 61, 62, 63
 MELANGE, P. 314
 MERRIGAN, P. 86, 88, 89, 93, 94, 95, 103, 104, 105
 MISTRAL, P. 316
 MODERN, P. 319
 MONTEVIDEO, P. 202, 203, 204
 NOAH, P. 286, 287
 NOEMI, P. 239, 239, 240, 241, 242, 243, 244, 245
 ODEON, P. 47, 48, 64
 ORION, P. 265
 ORLAND, P. 274
 OSLO, P. 234, 235
 OWEN, P. 48, 64, 66, 67
 PACIFIC, P. 284, 285
 PAMPLONA, P. 216, 217, 218
 PATTAYA, P. 313
 PAVONE, P. 210
 PEACOCK, P. 210, 211
 PELAGIUS, P. 80, 81, 82, 90, 91, 92, 102
 PYRAMID, P. 318
 RAQUEL, P. 202, 203, 204
 ROMBO, P. 299
 RIALTO, P. 267
 RIDLEY, P. 86, 103, 290, 292
 RIGO, P. 319
 ROCCIA, P. 319
 SAMUI, P. 188, 189
 SARAGOZZA, P. 275
 SCIMMIA, P. 313
 SFINGE, P. 220, 221, 290, 291
 SIESTA, P. 190, 191
 SIGNAL, P. 316
 SKIPPER, P. 72, 73, 76, 87, 96, 97, 100, 108, 109
 SPEAKER, P. 295
 STEVEN, P. 49, 50, 51, 61, 62, 63
 SURAT, P. 296, 297
 SYROS, P. 282, 283
 TAYLOR, P. 150
 TIRRENIA, P. 299
 TOLIMA, P. 199
 TRESSAGE, P. 317
 TRUMAN, P. 40, 41, 42, 43, 44, 45, 52, 53, 54, 55, 56, 57, 58, 59, 168, 169, 170, 171
 TUNAS, P. 198, 199
 VARSAVIA, P. 232
 VENTURS, P. 199
 VERADERO, P. 230
 VICTOR, P. 23
 VICTORIA, P. 154, 155, 158, 159
 VIENNA, P. 281
 WARNA, P. 196
 ZACARIAS, P. 196

Index de code

0607620, P. 298
 0607621, P. 298
 0607624, P. 298
 0607628, P. 299
 0607629, P. 299
 0607630, P. 299
 0607632, P. 299
 0607634, P. 299
 0607635, P. 299
 0607652, P. 298
 0607653, P. 298
 0607654, P. 298
 0607655, P. 298
 0607656, P. 298
 0607657, P. 298
 0607700, P. 296
 0607701, P. 296
 0607702, P. 296
 0607703, P. 296
 0607704, P. 297
 0607705, P. 297
 0607707, P. 297
 0607708, P. 297
 0607709, P. 297
 0607710, P. 297
 0660328, P. 179
 0660329, P. 179
 0660330, P. 179
 0660510, P. 190, 191
 0661279, P. 185
 0661289, P. 188, 189
 0661695, P. 190
 0661848, P. 172, 176
 0661849, P. 172, 174
 0661850, P. 168, 169, 170, 171
 0661851, P. 168, 169, 170
 0661852, P. 168, 169, 170, 171
 0661853, P. 172, 173
 0662081, P. 150
 0662083, P. 150
 0662085, P. 150
 0662087, P. 150
 0662175, P. 116, 117, 118, 120, 121, 122, 124
 0662178, P. 124, 125
 0662179, P. 120, 121
 0662182, P. 126
 0662184, P. 116, 117, 118, 120, 121, 122, 124
 0662189, P. 140, 141
 0662229, P. 12, 13
 0662231, P. 23
 0662232, P. 12, 13
 0662233, P. 18
 0662241, P. 18, 19
 0662243, P. 18, 19
 0662271, P. 12, 13
 0662274, P. 32, 33
 0662276, P. 12
 0662278, P. 32
 0662284, P. 16, 17
 0662286, P. 36, 37
 0662287, P. 16, 17
 0662289, P. 36, 37
 0662300, P. 32, 33
 0662301, P. 32, 33
 0662302, P. 38, 39
 0662303, P. 38, 39
 0662304, P. 38
 0662305, P. 38
 0662308, P. 23
 0662309, P. 18
 0662433, P. 100
 0662434, P. 72, 73, 76
 0662453, P. 112
 0662454, P. 87
 0662466, P. 152
 0662471, P. 150
 0662473, P. 150
 0662475, P. 150
 0662477, P. 150
 0662478, P. 152, 153
 0662480, P. 12, 13
 0662481, P. 12, 13
 0662484, P. 32, 33
 0662485, P. 32, 33
 0662500, P. 151
 0662501, P. 151
 0662502, P. 151
 0662503, P. 151
 0662504, P. 151
 0662505, P. 151
 0662506, P. 151, 234, 235
 0662507, P. 151
 0662508, P. 151
 0662547, P. 151, 232, 233
 0662584, P. 147
 0662596, P. 147, 148
 0662653, P. 124
 0662671, P. 112, 113
 0662672, P. 112, 113
 0662674, P. 112, 113
 0662675, P. 83, 84
 0662676, P. 83, 84
 0662678, P. 83, 84
 0662700, P. 103, 179
 0662701, P. 86, 178, 180
 0662705, P. 103, 179
 0662706, P. 86, 178
 0662711, P. 102
 0662712, P. 80, 82
 0662713, P. 102
 0662714, P. 82
 0662716, P. 290
 0662718, P. 290
 0662720, P. 22
 0662721, P. 20, 22
 0662722, P. 23
 0662723, P. 23
 0662737, P. 6, 8, 10, 11
 0662738, P. 20, 22
 0662739, P. 26, 27, 28, 30
 0662740, P. 6, 8, 10, 11
 0662741, P. 20, 22
 0662742, P. 26, 27, 28, 30
 0662754, P. 10, 11
 0662756, P. 30, 31
 0662757, P. 14, 16
 0662758, P. 34, 36
 0662823, P. 134, 135
 0662824, P. 136
 0662825, P. 140, 142
 0662826, P. 140, 142
 0662897, P. 23, 24
 0662970, P. 134
 0662975, P. 120, 122
 0663030, P. 49, 50
 0663031, P. 64, 65, 66
 0663032, P. 48
 0663033, P. 61, 62
 0663034, P. 47, 48
 0663035, P. 61
 0663036, P. 47, 48
 0663037, P. 64
 0663038, P. 47, 48
 0663039, P. 64
 0663040, P. 48
 0663041, P. 64, 65, 66
 0663044, P. 49, 50
 0663045, P. 61, 62
 0663054, P. 44, 45, 46
 0663055, P. 56, 58, 60
 0663056, P. 46
 0663057, P. 58, 60
 0663058, P. 46
 0663059, P. 60
 0663060, P. 44, 45
 0663061, P. 56, 58
 0663062, P. 44
 0663063, P. 56
 0663096, P. 96
 0663097, P. 83
 0663101, P. 96
 0663105, P. 103, 104
 0663106, P. 103, 104
 0663107, P. 103, 104
 0663108, P. 103, 104
 0663109, P. 86, 88
 0663110, P. 86, 88
 0663111, P. 86, 88
 0663112, P. 86, 88
 0663116, P. 178, 180
 0663127, P. 112
 0663128, P. 87
 0663129, P. 112
 0663130, P. 106, 108
 0663131, P. 87
 0663138, P. 114
 0663139, P. 114, 115
 0663140, P. 114
 0663141, P. 114, 115
 0663142, P. 114, 115
 0663143, P. 114
 0663144, P. 114
 0663155, P. 52, 53, 56, 58
 0663156, P. 40, 41, 42, 44, 45, 170, 171
 0663157, P. 61, 62
 0663158, P. 61, 62
 0663159, P. 49, 50
 0663160, P. 49, 50
 0663161, P. 52, 53, 54
 0663162, P. 40, 41, 42
 0663163, P. 98, 100
 0663164, P. 74, 76
 0663165, P. 68, 70
 0663166, P. 98, 100
 0663167, P. 74, 76
 0663168, P. 68, 70
 0663169, P. 178, 182
 0663170, P. 184, 186
 0663172, P. 184, 186
 0663173, P. 184, 186
 0663174, P. 184, 186
 0663175, P. 92
 0663176, P. 90, 92
 0663180, P. 108, 109
 0663181, P. 87
 0663182, P. 96, 97
 0663183, P. 108, 110
 0663184, P. 93, 94
 0663185, P. 93, 94
 0663186, P. 93, 94
 0663187, P. 93, 94
 0663191, P. 100
 0663192, P. 76
 0663193, P. 70
 0663194, P. 98, 100
 0663195, P. 74, 76
 0663196, P. 68, 70
 0663197, P. 77, 78
 0663198, P. 164, 166
 0663199, P. 164, 166
 0663200, P. 101, 102
 0663201, P. 77
 0663202, P. 69, 71
 0663203, P. 166, 167
 0663205, P. 100
 0663206, P. 76
 0663207, P. 72, 73
 0663208, P. 102
 0663209, P. 80, 82
 0663210, P. 90, 92
 0663211, P. 102
 0663212, P. 80, 82
 0663213, P. 90, 92
 0663214, P. 83
 0663215, P. 130, 131, 134, 135
 0663216, P. 130, 131, 134, 135
 0663217, P. 144, 146, 236, 237
 0663218, P. 144, 146, 236, 237
 0663220, P. 130
 0663221, P. 116
 0663222, P. 130, 131
 0663223, P. 116, 117
 0663224, P. 130, 132
 0663225, P. 116, 118
 0663226, P. 140, 142
 0663227, P. 144, 146
 0663228, P. 136, 137
 0663229, P. 126, 128
 0663230, P. 136, 138
 0663231, P. 126, 127
 0663235, P. 8
 0663236, P. 26
 0663237, P. 6, 8, 9
 0663238, P. 26, 27, 28
 0671439, P. 200
 0671462, P. 205
 0671463, P. 205
 0671465, P. 200
 0671467, P. 205
 0671468, P. 205
 0671474, P. 200
 0671475, P. 200
 0671476, P. 200
 0671477, P. 200
 0671478, P. 200, 201
 0671479, P. 200, 201
 0671480, P. 202, 204
 0671481, P. 208
 0671501, P. 199
 0671503, P. 207, 208
 0671506, P. 207, 208
 0671507, P. 207, 208
 0671509, P. 199
 0671510, P. 199
 0671629, P. 212, 214
 0671631, P. 212, 214
 0671632, P. 212, 214
 0671635, P. 215
 0671638, P. 215
 0671639, P. 215
 0671649, P. 196
 0671659, P. 196
 0671660, P. 218, 219
 0671661, P. 218, 219
 0671662, P. 216, 218
 0671663, P. 216, 218
 0671706, P. 205
 0671709, P. 205
 0671718, P. 205, 206
 0671732, P. 220, 221
 0671733, P. 220, 221
 0671734, P. 220
 0671735, P. 224
 0671736, P. 224, 225
 0671739, P. 222, 223
 0671740, P. 224, 225
 0671741, P. 222, 223
 0671742, P. 222, 223
 0691604, P. 210
 0691605, P. 208, 209
 0691606, P. 208, 209
 0691607, P. 199
 0691608, P. 199
 0691610, P. 198, 199
 0691614, P. 210
 0691619, P. 210, 211
 0691620, P. 194, 196
 0691621, P. 194, 196
 0691622, P. 196
 0691623, P. 196
 0740021, P. 290
 0740022, P. 290
 0740023, P. 290
 0740024, P. 290
 0740025, P. 290
 0740026, P. 290
 0740028, P. 290
 0740036, P. 291
 0740037, P. 291
 0740038, P. 290
 0780271, P. 316
 0780272, P. 316
 0780273, P. 316
 0780275, P. 315
 0780276, P. 315
 0780277, P. 315
 0780279, P. 315
 0780280, P. 315
 0780281, P. 315
 0780282, P. 316
 0780284, P. 316
 0780285, P. 316
 0790503, P. 323
 0790509, P. 323
 0790549, P. 319
 0790550, P. 319
 0790552, P. 319
 0790553, P. 324
 0790554, P. 324
 0790557, P. 324
 0790558, P. 324
 0790559, P. 324
 0790560, P. 324
 0790561, P. 324
 0790562, P. 323
 0790563, P. 323
 0790564, P. 323
 0790565, P. 323
 0790566, P. 323
 0790570, P. 320
 0790571, P. 320
 0790572, P. 320
 0790573, P. 320
 0790574, P. 320
 0790575, P. 321
 0790576, P. 321
 0790577, P. 321
 0790578, P. 321
 0790579, P. 321
 0790580, P. 322
 0790581, P. 322
 0790582, P. 322
 0790583, P. 322
 0790584, P. 322
 0790585, P. 322
 0790587, P. 319
 0790589, P. 319
 0790610, P. 319
 0790611, P. 319
 0790612, P. 319
 0790617, P. 313
 0790618, P. 313
 0790619, P. 315
 0790620, P. 315
 0790621, P. 315
 0790622, P. 313
 0790623, P. 313
 0790624, P. 313
 0790625, P. 315
 0790626, P. 315
 0790627, P. 315
 0790628, P. 315
 0790629, P. 315
 0790630, P. 314
 0790631, P. 314
 0790632, P. 314
 0790633, P. 318
 0790634, P. 318
 0790635, P. 318
 0790636, P. 318
 0790637, P. 318
 0790638, P. 318
 0790639, P. 318
 0790640, P. 318
 0790641, P. 318
 0790642, P. 312, 317
 0790643, P. 317
 0790644, P. 317
 0790645, P. 317
 0790646, P. 312, 317
 0790647, P. 317
 0790648, P. 317
 0790649, P. 317
 0790650, P. 312, 313
 0790651, P. 313
 0790652, P. 312, 313
 0790653, P. 313
 0790654, P. 312, 313
 0790655, P. 313
 0790656, P. 313
 0790657, P. 313
 0790658, P. 313
 0790659, P. 313
 0792

0795478, P. 264
 0795479, P. 264
 0795560, P. 275
 0795562, P. 274
 0795605, P. 268
 0795606, P. 268
 0795607, P. 268
 0795608, P. 272
 0795609, P. 272
 0795610, P. 272
 0795611, P. 270
 0795612, P. 273
 0795660, P. 379
 0795661, P. 379
 0795663, P. 383
 0795665, P. 281
 0795666, P. 281
 0795668, P. 268
 0795669, P. 269
 0795670, P. 271
 0795672, P. 266
 0795673, P. 266
 0795674, P. 266
 0795675, P. 266
 0795680, P. 265
 0795681, P. 265
 0795682, P. 265
 0795683, P. 265
 0795705, P. 284
 0795706, P. 285
 0795707, P. 285
 0795708, P. 284
 0795741, P. 275
 0795742, P. 275
 0795743, P. 266
 0795744, P. 265, 268, 269, 271, 272
 0795748, P. 388, 389
 0795749, P. 389, 390
 0802378, P. 252
 0802382, P. 252
 0802386, P. 252
 0802388, P. 252
 0802389, P. 252
 0802391, P. 252
 0802393, P. 252
 0802395, P. 252
 0802460, P. 257
 0802462, P. 257
 0802466, P. 257
 0802468, P. 257
 0802670, P. 248, 251
 0802672, P. 248, 251
 0802685, P. 258
 0802686, P. 258
 0802687, P. 258
 0802688, P. 258
 0802689, P. 258
 0802690, P. 258
 0802692, P. 258
 0802694, P. 258
 0802860, P. 248, 249
 0802861, P. 248, 250
 0802862, P. 248, 249
 0802863, P. 248, 250
 0802873, P. 258
 0802874, P. 254, 255
 0802875, P. 253
 0802876, P. 253
 0802877, P. 254
 0802878, P. 254, 255
 0802879, P. 253
 0802880, P. 253
 0802881, P. 254
 0802882, P. 253
 0802883, P. 253
 0802884, P. 260, 261
 0802886, P. 260
 0802887, P. 260
 0802888, P. 256
 0802889, P. 256
 0802890, P. 256

0802892, P. 256
 0802893, P. 256
 0802894, P. 259, 260
 0802895, P. 260
 0802896, P. 260
 0802898, P. 259, 260
 0802899, P. 260
 0802906, P. 260
 0802907, P. 260, 261
 0804232, P. 230
 0804286, P. 230
 0804356, P. 197
 0804358, P. 197
 0804366, P. 197
 0804380, P. 226, 228
 0804381, P. 226
 0804382, P. 226, 228
 0804384, P. 230, 231
 0804389, P. 227
 0804391, P. 227, 228
 0804705, P. 226
 0805002, P. 154, 155
 0805003, P. 154
 0805075, P. 156
 0805076, P. 156
 0805077, P. 160
 0805078, P. 160
 0805090, P. 156
 0805093, P. 156, 157
 0805094, P. 156
 0805097, P. 156, 157
 0805105, P. 160, 161
 0805107, P. 160, 161
 0805108, P. 160
 0805109, P. 160
 0805120, P. 240, 244
 0805121, P. 240, 244
 0805122, P. 239, 240
 0805123, P. 239
 0805124, P. 240, 243
 0805125, P. 244
 0805126, P. 242, 243
 0805127, P. 243
 0805128, P. 242, 243
 0805129, P. 243
 0805130, P. 243
 0805131, P. 243
 0805132, P. 244
 0805133, P. 240, 244
 0805146, P. 202, 204
 0805590, P. 303
 0805591, P. 303
 0805592, P. 303
 0805597, P. 302
 0805598, P. 302
 0805599, P. 302
 0805600, P. 302
 0805604, P. 302
 0805605, P. 302
 0805606, P. 302
 0805607, P. 302
 0805620, P. 303
 0805624, P. 303
 0805625, P. 303
 0805626, P. 303
 0805627, P. 303
 0805894, P. 230
 0805896, P. 230
 0805979, P. 245
 0805986, P. 245
 0805987, P. 245
 0805988, P. 238, 239
 0805989, P. 239
 0805990, P. 239
 0805993, P. 239
 0805994, P. 244
 0805995, P. 244
 0805996, P. 244
 0806040, P. 212, 214
 0806041, P. 212, 214
 0806070, P. 154, 155
 0806071, P. 158, 159

0806072, P. 158, 159
 0806073, P. 158
 0806291, P. 311
 0806292, P. 311
 0806293, P. 311
 0806294, P. 311
 0806340, P. 304
 0806341, P. 304
 0806342, P. 304
 0806343, P. 304
 0806344, P. 304
 0806345, P. 304
 0806346, P. 304
 0806347, P. 304
 0806348, P. 310
 0806349, P. 310
 0806350, P. 310
 0806351, P. 310
 0806352, P. 310
 0806353, P. 310
 0806354, P. 310
 0806355, P. 310
 0806356, P. 310
 0806357, P. 310
 0806358, P. 310
 0806359, P. 310
 0806360, P. 310
 0806361, P. 310
 0806362, P. 310
 0806363, P. 310
 0806364, P. 311
 0806365, P. 311
 0806366, P. 311
 0806367, P. 311
 0806368, P. 311
 0806369, P. 311
 0806370, P. 311
 0806371, P. 311
 0806372, P. 308, 309
 0806373, P. 309
 0806374, P. 309
 0806375, P. 309
 0806376, P. 309
 0806377, P. 309
 0806378, P. 309
 0806379, P. 309
 0806413, P. 305
 0806414, P. 305
 0806415, P. 305
 0806416, P. 305
 0806417, P. 305
 0806418, P. 305
 0806419, P. 305
 0806420, P. 305
 0806538, P. 303
 0806539, P. 304
 0806540, P. 310
 0806541, P. 310
 0806542, P. 311
 0806543, P. 309
 0806544, P. 305
 0806585, P. 303
 0806586, P. 304
 0806587, P. 305
 0806588, P. 303
 0806589, P. 305
 0806600, P. 296
 0806601, P. 296
 0806602, P. 297
 0806603, P. 297
 0806604, P. 297
 0806605, P. 296
 0806606, P. 296
 0806645, P. 306
 0806646, P. 309
 0806647, P. 308
 0806648, P. 306
 0806649, P. 309
 0806650, P. 308
 0806651, P. 306
 0806652, P. 309

0806653, P. 308
 0806654, P. 306
 0806655, P. 309
 0806656, P. 308
 0806657, P. 306
 0806658, P. 309
 0806659, P. 308
 0806664, P. 306
 0806665, P. 306
 0806666, P. 306
 0806667, P. 306
 0806668, P. 306
 0806669, P. 306
 0806670, P. 306
 0806671, P. 306
 0806672, P. 306
 0806694, P. 300
 0806695, P. 300
 0806696, P. 300
 0806697, P. 300
 0806698, P. 301
 0806699, P. 301
 0806700, P. 301
 0806701, P. 301
 0806702, P. 301
 0806703, P. 301
 0806704, P. 301
 0806705, P. 301
 0806706, P. 300
 0806707, P. 300
 0806708, P. 300
 0806709, P. 300
 0806720, P. 307
 0806721, P. 307
 0806722, P. 307
 0806723, P. 307
 0806724, P. 307
 0806725, P. 307
 0806730, P. 307
 0806731, P. 307
 0806732, P. 307
 0806733, P. 307
 0806734, P. 307
 0806735, P. 307
 0806901, P. 232, 233
 0806902, P. 232
 0806907, P. 234, 235
 0806908, P. 234
 0806909, P. 234
 0806910, P. 234
 0806912, P. 236, 237
 0806913, P. 232
 0820236, P. 289, 295
 0820238, P. 295
 0820246, P. 295
 0820252, P. 295
 0827403, P. 294
 0827404, P. 294
 0827406, P. 294
 0827435, P. 293
 0827436, P. 293
 0827437, P. 293
 0827438, P. 293
 0827439, P. 293
 0827441, P. 295
 0827442, P. 293
 0827443, P. 293
 0827460, P. 292
 0827461, P. 292
 0827462, P. 292
 0827463, P. 292
 0827464, P. 292
 0827465, P. 292
 5802190, P. 257
 5802192, P. 257

Tables



Aluminium peint à poudre (polyester). Extensible, avec rallonge centrale papillon ouverture semi-automatique. Visserie en acier inoxydable. Pieds à assembler.



Structure en aluminium peinte à poudre (polyester). Extensible avec ouverture télescopique. Visserie en acier inoxydable. Pieds à assembler.



Aluminium peint à poudre (polyester). Extensible avec ouverture télescopique. Visserie en acier inoxydable. Pieds (2 équipées de roulettes) à assembler.



TRUMAN P. 52, 53, 56, 58
0663155
 TABLE TRUMAN 140X85X49/72 LUNAR
 Llh 140 x 85 x 49/72
 moq 1 | inner 1 | master 1



TRUMAN P. 40, 41, 42, 44, 45, 170, 171
0663156
 TABLE TRUMAN 140X85X49/72 ANTHR JX55
 Llh 140 x 85 x 49/72
CODE COULEUR: JX55
 moq 1 | inner 1 | master 1

Structure en aluminium peinte à poudre (polyester). Plateau en céramique (épaisseur 10mm). Réglable en hauteur par poignée. À assembler.



MASON P. 61
0663035
 TABLE MASON LUNAR 160X90
 Llh 160 x 90 x 74
 moq 1 | inner 1 | master 1



MASON P. 61, 62
0663033
 TABLE MASON LUNAR 220X100
 Llh 220 x 100 x 74
 moq 1 | inner 1 | master 1



MASON P. 47, 48
0663034
 TABLE MASON ANTHRACITE JX55 160X90
 Llh 160 x 90 x 74
CODE COULEUR: JX55
 moq 1 | inner 1 | master 1



MASON P. 48
0663032
 TABLE MASON ANTHRACITE JX55 220X100
 Llh 220 x 100 x 74
CODE COULEUR: JX55
 moq 1 | inner 1 | master 1

Structure en aluminium peinte à poudre (polyester). Plateau en céramique (épaisseur 10mm). Pieds à assembler.



KRION P. 64, 65, 66
0663031
 TABLE EXT. KRION LUNAR 205-265X103
 Llh 205x265 x 103 x 78
 moq 1 | inner 1 | master 1



KRION P. 49, 50
0663030
 TABLE EXT. KRION ANTHR JX55 205-265X103
 Llh 205x265 x 103 x 78
CODE COULEUR: JX55
 moq 1 | inner 1 | master 1

Structure en aluminium peinte à poudre (polyester). Plateau en céramique (épaisseur 10mm). Extensible avec rallonge automatique. Pieds à assembler.



BELMAR P. 100
0663191
 TABLE EXT. BELMAR 160-240X100 BLANC YK11
 Llh 160/240 x 100 x 75
CODE COULEUR: YK11
 moq 1 | inner 1 | master 1



BELMAR P. 98, 100
0663194
 TABLE EXT. BELMAR 220-340X100 BLANC YK11
 Llh 220/340 x 100 x 75
CODE COULEUR: YK11
 moq 1 | inner 1 | master 1



BELMAR P. 70
0663193
 TABLE EXT. BELMAR 160-240X100 GR/AN YK13
 Llh 160/240 x 100 x 75
CODE COULEUR: YK13
 moq 1 | inner 1 | master 1



BELMAR P. 68, 70
0663196
 TABLE EXT. BELMAR 220-340X100 GR/AN YK13
 Llh 220/340 x 100 x 75
CODE COULEUR: YK13
 moq 1 | inner 1 | master 1

Structure en aluminium peinte à poudre (polyester). Plateau avec lattes en aluminium avec peinture effet bois. Rallonge central escamotable. Pieds réglables. Visserie en acier inoxydable. Pieds à assembler.



BELMAR P. 76
0663192
 TABLE EXT. BELMAR 160-240X100 NAT/ANYK13
 Llh 160/240 x 100 x 75
CODE COULEUR: YK13
 moq 1 | inner 1 | master 1



BELMAR P. 74, 76
0663195
 TABLE EXT. BELMAR 220-340X100 NAT/ANYK13
 Llh 220/340 x 100 x 75
CODE COULEUR: YK13
 moq 1 | inner 1 | master 1



SKIPPER P. 100
0663205
 TABLE BAR SKIPPER 131X73 BLANC YK11
 Llh 131 x 73 x 101
CODE COULEUR: YK11
 moq 1 | inner 1 | master 1



SKIPPER P. 72, 73
0663207
 TABLE BAR SKIPPER 131X73 GRIS/ANTHR YK13
 Llh 131 x 73 x 101
CODE COULEUR: YK13
 moq 1 | inner 1 | master 1



SKIPPER P. 76
0663206
 TABLE BAR SKIPPER 131X73 NAT/ANTHR YK13
 Llh 131 x 73 x 101
CODE COULEUR: YK13
 moq 1 | inner 1 | master 1

Structure en aluminium peinte à poudre (polyester). Plateau avec lattes en aluminium avec peinture effet bois. Pieds réglables. Visserie en acier inoxydable. Pieds à assembler.



PELAGIUS P. 102
0662711
 TABLE EXT. PELAGIUS 83-166X80 BLANC YK11
 Llh 83/166 x 80 x 75
CODE COULEUR: YK11
 moq 1 | inner 1 | master 1



PELAGIUS P. 102
0662713
 TABLE EXT. PELAGIUS 135-270X90 BLANC YK11
 Llh 135/270 x 90 x 75
CODE COULEUR: YK11
 moq 1 | inner 1 | master 1



PELAGIUS P. 80, 82
0662712
 TABLE EXT. PELAGIUS 83-166X80 ANT YK13
 Llh 83/166 x 80 x 75
CODE COULEUR: YK13
 moq 1 | inner 1 | master 1



PELAGIUS P. 82
0662714
 TABLE EXT. PELAGIUS 135-270X90 ANT YK13
 Llh 135/270 x 90 x 75
CODE COULEUR: YK13
 moq 1 | inner 1 | master 1



PELAGIUS P. 92
0663175
 TABLE EXT. PELAGIUS 83-166X80 CAFÉ YK14
 Llh 83/166 x 80 x 75
CODE COULEUR: YK14
 moq 1 | inner 1 | master 1



PELAGIUS P. 90, 92
0663176
 TABLE EXT. PELAGIUS 135-270X90 CAFÉ YK14
 Llh 135/270 x 90 x 75
CODE COULEUR: YK14
 moq 1 | inner 1 | master 1

Structure en aluminium peinte à poudre (polyester). Rallonge sormontable. Pieds réglables. Visserie en acier inoxydable. Pieds à assembler.



ELIAS P. 116
0663221
 TABLE ELIAS 160X90 ANTHRACITE SJ61
 Llh 160 x 90 x 74
CODE COULEUR: SJ61
 moq 1 | inner 1 | master 1



ELIAS P. 116, 117
0663223
 TABLE ELIAS 200X1000 ANTHRACITE SJ61
 Llh 200 x 100 x 74
CODE COULEUR: SJ61
 moq 1 | inner 1 | master 1

Structure en aluminium peinte à poudre (polyester). Plateau en polywood (matériau composite imitation bois) 90% polystyrène 10% SBS couleur teck. Visserie en acier galvanisé. Pieds à assembler.



ELIAS P. 130
0663220
 TABLE ELIAS 160X90 BLANC SJ60

Llh 160 x 90 x 74

moq 1 | inner 1 | master 1

CODE COULEUR: SJ60



ELIAS P. 130, 131
0663222
 TABLE ELIAS 200X100 BLANC SJ60

Llh 200 x 100 x 74

moq 1 | inner 1 | master 1

CODE COULEUR: SJ60

Structure en aluminium peinte à poudre (polyester). Plateau en polywood (matériau composite imitation bois) 90% polystyrène 10% SBS couleur teck. Visserie en acier galvanisé. Pieds à assembler.



CROZET P. 140, 142
0663226
 TABLE EXT. CROZET 206/296X100 BLANC SJ60

Llh 206/251/296 x 100 x 75

moq 1 | inner 1 | master 1

CODE COULEUR: SJ60



CROZET P. 144, 146
0663227
 TABLE EXT. CROZET 206/296X100 ANTHR SJ61

Llh 206/251/296 x 100 x 75

moq 1 | inner 1 | master 1

CODE COULEUR: SJ61

Structure en aluminium peinte à poudre (polyester). Plateau en polywood (matériau composite imitation bois) 90% polystyrène 10% SBS couleur teck. Extensions latérales indépendantes. Visserie en acier galvanisé. Pieds à assembler.



ELIAS P. 120, 122
0662975
 TABLE EXT. ELIAS ANTHR SJ61 200-300X95

Llh 200/300 x 95 x 74

moq 1 | inner 1 | master 1

CODE COULEUR: SJ61



ELIAS P. 134
0662970
 TABLE EXT. ELIAS BLANC SJ60 200-300X95

Llh 200/300 x 95 x 74

moq 1 | inner 1 | master 1

CODE COULEUR: SJ60

Structure en acier peinte à poudre (polyester). Plateau en polywood (matériau composite imitation bois) 90% polystyrène 10% SBS couleur teck. Rallonge escamotable. Visserie en acier galvanisé. Pieds à assembler.



ELIN P. 151
0662500
 TABLE PLIANTE ELIN 70X70 BLANC LH30

Llh 70 x 70 x 71

moq 1 | inner 1 | master 1

CODE COULEUR: LH30



ELIN P. 151
0662503
 TABLE PLIANTE ELIN 110X70 BLANC LH30

Llh 110 x 70 x 71

moq 1 | inner 1 | master 1

CODE COULEUR: LH30



ELIN P. 151
0662501
 TABLE PLIANTE ELIN 70X70 CIOK LH31

Llh 70 x 70 x 71

moq 1 | inner 1 | master 1

CODE COULEUR: LH31



ELIN P. 151
0662504
 TABLE PLIANTE ELIN 110X70 CIOK LH31

Llh 110 x 70 x 71

moq 1 | inner 1 | master 1

CODE COULEUR: LH31



ELIAS P. 120, 121
0662179
 TABLE EXT. ELIAS 140-200X90 ANT. SJ61

Llh 140/200 x 90 x 75

moq 1 | inner 1 | master 1

CODE COULEUR: SJ61



ELIAS P. 134, 135
0662823
 TABLE EXT. ELIAS 140-200X90 BLANC SJ60

Llh 140/200 x 90 x 75

moq 1 | inner 1 | master 1

CODE COULEUR: SJ60

Structure en aluminium peinture à poudre (polyester). Plateau en polywood (matériau composite imitation bois) 90% polystyrène 10% SBS. Visserie en acier galvanisé. Produit à assembler. Pieds à assembler.



ELIN P. 151
0662502
 TABLE PLIANTE ELIN 70X70 ANTHRACITE LH32

Llh 70 x 70 x 71

moq 1 | inner 1 | master 1

CODE COULEUR: LH32



ELIN P. 151
0662505
 TABLE PLIANTE ELIN 110X70 ANT. LH32

Llh 110 x 70 x 71

moq 1 | inner 1 | master 1

CODE COULEUR: LH32

Structure en aluminium, peinture à poudre (polyester). Pliante.



ELIAS P. 116, 118
0663225
 TABLE EXT. ELIAS 203/293X100 ANTHR SJ61

Llh 203/248/293 x 100 x 75

moq 1 | inner 1 | master 1

CODE COULEUR: SJ61



ELIAS P. 130, 132
0663224
 TABLE EXT. ELIAS 203/293X100 BLANC SJ60

Llh 203/248/293 x 100 x 75

moq 1 | inner 1 | master 1

CODE COULEUR: SJ60

Structure en aluminium peinte à poudre (polyester). Plateau en polywood (matériau composite imitation bois) 90% polystyrène 10% SBS couleur teck. Extensions latérales indépendantes. Visserie en acier galvanisé. Pieds à assembler.



VICTORIA P. 154
0805003
 TABLE VICTORIA BLANC D80

Llh ø80 x 67

moq 1 | inner 1 | master 1



VICTORIA P. 154, 155
0806070
 TABLE VICTORIA BLANC D110

Llh ø110 x 71.5

moq 1 | inner 1 | master 1

Alliage en aluminium moulé sous pression et peinture à poudre (polyester). Pieds à assembler.



ALEKSI P. 124
0662653
 TABLE ALEKSI HPL 197X90 ANTHRACITE SJ61

Llh 197 x 90 x 74

moq 1 | inner 1 | master 1

CODE COULEUR: SJ61

Structure en aluminium peinture à poudre (polyester). Plateau en hpl (10 mm), stratifié haut pression, matériau composé par plusieurs couches de papier kraft et résine thermodurcissable qui créent un plateau robuste et résistant aux variations climatiques. Visserie en acier galvanisé. Pieds à assembler.

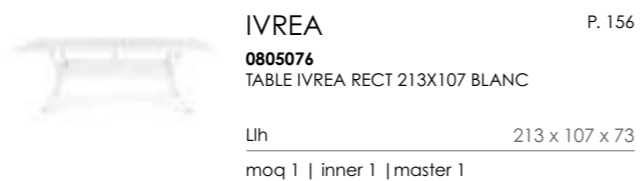
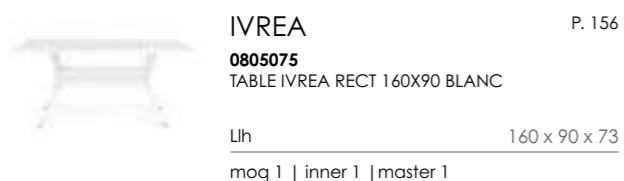


IVREA P. 156, 157
0805093
 TABLE IVREA OVALE 201X148 BLANC

Llh 201 x 148 x 73

moq 1 | inner 1 | master 1

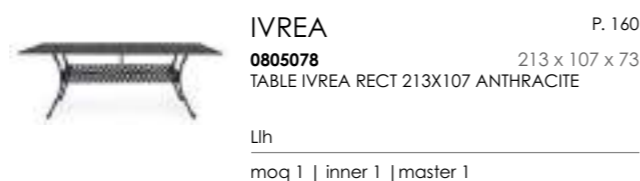
Aluminium moulé sous pression peinture à poudre (polyester). Visserie en acier inoxydable. Pieds à assembler.



Aluminium moulée sous pression peinte à poudre (polyester) effet brillant. Visserie en acier inoxydable. Pieds à assembler.



Alliage en aluminium moulé sous pression peint à poudre (polyester) effet mat. Visserie en acier inoxydable. Produit à assembler.



Aluminium moulé sous pression peinture à poudre (polyester). Visserie en acier inoxydable. Pieds à assembler.



Teck recyclé, finition rustique, épaisseur plateau 4cm, pied 9.5x9.5 Cm. Quincaillerie en acier inoxydable. Coulisse de rallonge en aluminium. Rallonge centrale papillon. Pieds à assembler. Le produit en bois recycle se caractérise par la présence de bouchons en bois de différentes essences et couleurs. Des éventuelles fissures ou imperfections, qui peuvent également être générées au fil du temps, sont des caractéristiques typiques de ce matériau, et rendent chaque pièce unique et originale.

Teck recyclé, finition rustique, épaisseur plateau 4 cm, pied 8.5x8.5 Cm. Quincaillerie en acier inoxydable. Coulisse de rallonge en aluminium. Rallonge centrale papillon. Pieds à assembler. Le produit en bois recycle se caractérise par la présence de bouchons en bois de différentes essences et couleurs. Des éventuelles fissures ou imperfections, qui peuvent également être générées au fil du temps, sont des caractéristiques typiques de ce matériau, et rendent chaque pièce unique et originale.



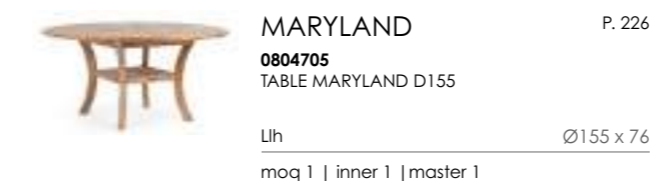
Teck recyclé, finition rustique, épaisseur plateau 4.5 Cm, pied 11x11 cm. Quincaillerie en acier inoxydable. Pieds à assembler. Le produit en bois recycle se caractérise par la présence de bouchons en bois de différentes essences et couleurs. Des éventuelles fissures ou imperfections, qui peuvent également être générées au fil du temps, sont des caractéristiques typiques de ce matériau, et rendent chaque pièce unique et originale.



Bois teck FSC recyclé, finition rustique naturelle. Quincaillerie en acier galvanisé. Rallonge papillon avec système d'ouverture/fermeture automatique. Pieds en bois de cœur 10x10 cm. À assembler. Le produit en bois recycle se caractérise par la présence de bouchons en bois de différentes essences et couleurs. Des éventuelles fissures ou imperfections, qui peuvent également être générées au fil du temps, sont des caractéristiques typiques de ce matériau, et rendent chaque pièce unique et originale.



Structure en bois teck (classe A) - SVLK (bois certifié provenant de forêts gérées durablement), production mécanique. Quincaillerie en acier galvanisé. Pieds (solides 10x10cm). À assembler.



Structure en bois de teck (classe A) - SVLK (bois certifié provenant de forêts gérées durablement). Plateau central tournant. Quincaillerie en acier galvanisé. Pieds à assembler.



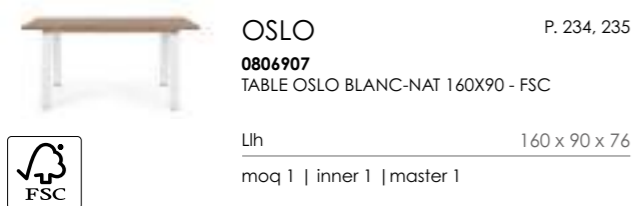
Bois d'acacia FSC 100%. Finition à l'huile. Visserie en acier galvanisé. Pieds à assembler.



Bois d'acacia FSC 100%. Finition à l'huile. Visserie en acier galvanisé. Finition des bords naturelle, qui maintient la forme d'origine de la section du tronc d'arbre, les formes et mesures sont indicatives uniquement, tous les tables seront différentes les uns des autres. Pieds à assembler.



Bois d'acacia FSC 100%. Finition à l'huile. Visserie en acier galvanisé. Extensible avec rallonge centrale papillon. Pieds à assembler.

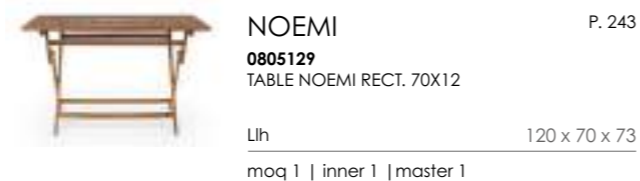
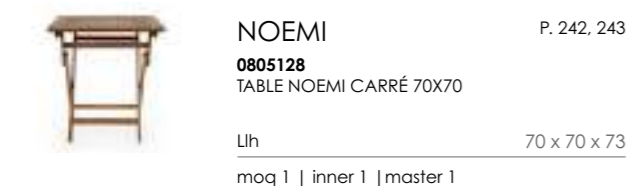


Plateau en bois d'acacia FSC 100%. Finition à l'huile. Pieds en acier galvanisé à chaud et peints à poudre (polyester). Finition des bords naturelle, qui maintient la forme d'origine de la section du tronc d'arbre, les formes et mesures sont indicatives uniquement, tous les tables seront différentes les uns des autres. Visserie en acier galvanisé. Pieds à assembler.

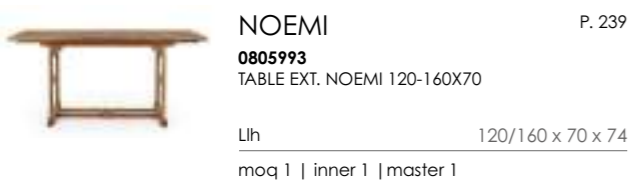


Plateau en bois d'acacia FSC 100%. Finition à l'huile. Pieds en acier galvanisé à chaud et peints à poudre (polyester). Visserie en acier galvanisé. Pieds à assembler.

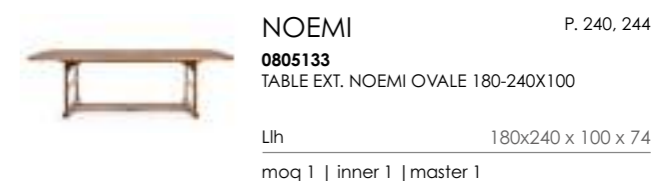
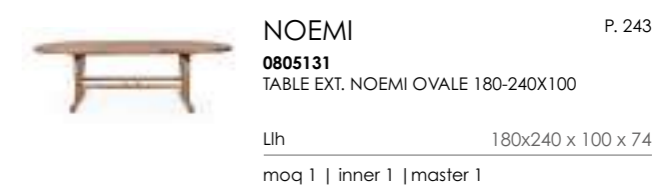
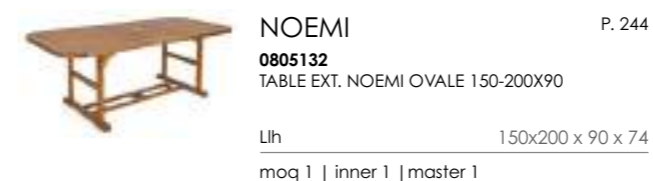
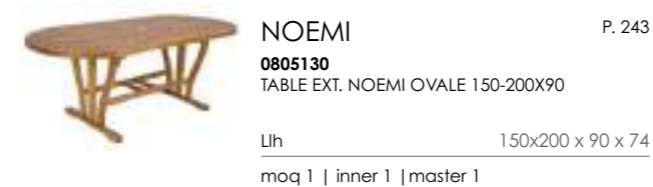
Structure en bois d'acacia avec finition à l'huile. Visserie en acier galvanisé. Pliante.



Bois de acacia, finition à l'huile. Quincaillerie en acier galvanisé. Plier. Produit à assembler.



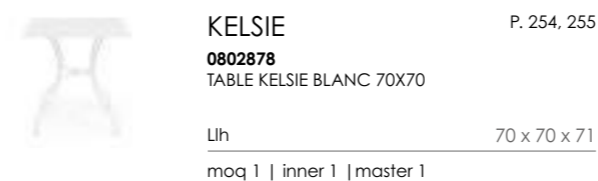
Structure en bois d'acacia avec finition à l'huile. Quincaillerie en acier galvanisé. Extensible. Coulisser de table en plastique. Produit à assembler.



Bois de acacia double bordure, finition à l'huile. Quincaillerie en acier galvanisé. Extensible avec coulisse de table en plastique. Produit à assembler.



Structure en alliage d'acier, plateau en marbre. Produit à monter soi-même.



Acier traité pour l'extérieur (e-coating) et peint à poudre (polyester) avec finition opaque. Pieds à assembler.



ETIENNE P. 248, 249
0802862
 TABLE ETIENNE OCRE D70

Llh $\frac{\quad}{\quad}$ $\frac{\quad}{\quad}$ Ø70 x 72
 moq 1 | inner 1 | master 1



ETIENNE P. 248, 250
0802863
 TABLE ETIENNE BORDEAUX D70

Llh $\frac{\quad}{\quad}$ $\frac{\quad}{\quad}$ Ø70 x 72
 moq 1 | inner 1 | master 1



ETIENNE P. 248, 251
0802672
 TABLE ETIENNE FOREST D70

Llh $\frac{\quad}{\quad}$ $\frac{\quad}{\quad}$ Ø70 x 72
 moq 1 | inner 1 | master 1



ETIENNE P. 252
0802382
 TABLE ETIENNE BLANC D70

Llh $\frac{\quad}{\quad}$ $\frac{\quad}{\quad}$ Ø70 x 72
 moq 1 | inner 1 | master 1



ETIENNE P. 252
0802393
 TABLE ETIENNE ANTHRACITE D70

Llh $\frac{\quad}{\quad}$ $\frac{\quad}{\quad}$ Ø70 x 72
 moq 1 | inner 1 | master 1



ETIENNE P. 252
0802395
 TABLE ETIENNE ANTHRACITE D90

Llh $\frac{\quad}{\quad}$ $\frac{\quad}{\quad}$ Ø90 x 72
 moq 1 | inner 1 | master 1



ETIENNE P. 252
0802386
 TABLE ETIENNE BLANC D90

Llh $\frac{\quad}{\quad}$ $\frac{\quad}{\quad}$ Ø90 x 72
 moq 1 | inner 1 | master 1

Structure en acier traitée pour l' extérieur (e-coating) et peinture à poudre (polyester) avec finition mate. Pieds à assembler.



JODIE P. 257
0802466
 TABLE JODIE BLANC D60

Llh $\frac{\quad}{\quad}$ $\frac{\quad}{\quad}$ Ø60 x 71
 moq 1 | inner 1 | master 1



JODIE P. 257
0802468
 TABLE JODIE ANTHRACITE D60

Llh $\frac{\quad}{\quad}$ $\frac{\quad}{\quad}$ Ø60 x 71
 moq 1 | inner 1 | master 1

Structure en acier traitée pour l' extérieur (e-coating) et peinture à poudre (polyester) avec finition mate. Pieds à assembler.



KONNOR P. 6, 8, 10, 11
0662737
 FAUTEUIL KONNOR BLANC CX21

Llh $\frac{\quad}{\quad}$ $\frac{\quad}{\quad}$ 56.2 x 60 x 88
 H de l'assise $\frac{\quad}{\quad}$ 45 cm
 H des accoudoirs $\frac{\quad}{\quad}$ 66 cm
 H du dossier $\frac{\quad}{\quad}$ 88 cm
 moq 24 | inner 24 | master 24

CODE COULEUR: CX21



KONNOR P. 6, 8, 10, 11
0662740
 FAUTEUIL KONNOR BLANC CX21

Llh $\frac{\quad}{\quad}$ $\frac{\quad}{\quad}$ 56.2 x 60 x 88
 H de l'assise $\frac{\quad}{\quad}$ 45 cm
 H des accoudoirs $\frac{\quad}{\quad}$ 66 cm
 H du dossier $\frac{\quad}{\quad}$ 88 cm
 moq 4 | inner 4 | master 4

CODE COULEUR: CX21



KONNOR P. 20, 22
0662738
 FAUTEUIL KONNOR RASTIN

Llh $\frac{\quad}{\quad}$ $\frac{\quad}{\quad}$ 56.2 x 60 x 88
 H de l'assise $\frac{\quad}{\quad}$ 45 cm
 H des accoudoirs $\frac{\quad}{\quad}$ 66 cm
 H du dossier $\frac{\quad}{\quad}$ 88 cm
 moq 24 | inner 24 | master 24



KONNOR P. 20, 22
0662741
 FAUTEUIL KONNOR RASTIN

Llh $\frac{\quad}{\quad}$ $\frac{\quad}{\quad}$ 56.2 x 60 x 88
 H de l'assise $\frac{\quad}{\quad}$ 45 cm
 H des accoudoirs $\frac{\quad}{\quad}$ 66 cm
 H du dossier $\frac{\quad}{\quad}$ 88 cm
 moq 4 | inner 4 | master 4

CODE COULEUR: CX23



KONNOR P. 26, 27, 28, 30
0662739
 FAUTEUIL KONNOR ANTHRACITE CX23

Llh $\frac{\quad}{\quad}$ $\frac{\quad}{\quad}$ 56.2 x 60 x 88
 H de l'assise $\frac{\quad}{\quad}$ 45 cm
 H des accoudoirs $\frac{\quad}{\quad}$ 66 cm
 H du dossier $\frac{\quad}{\quad}$ 88 cm
 moq 24 | inner 24 | master 24

CODE COULEUR: CX23



KONNOR P. 26, 27, 28, 30
0662742
 FAUTEUIL KONNOR ANTHRACITE CX23

Llh $\frac{\quad}{\quad}$ $\frac{\quad}{\quad}$ 56.2 x 60 x 88
 H de l'assise $\frac{\quad}{\quad}$ 45 cm
 H des accoudoirs $\frac{\quad}{\quad}$ 66 cm
 H du dossier $\frac{\quad}{\quad}$ 88 cm
 moq 4 | inner 4 | master 4

CODE COULEUR: CX23



CRUISE P. 12, 13
0662229
 FAUTEUIL CRUISE BLANC GK50

Llh $\frac{\quad}{\quad}$ $\frac{\quad}{\quad}$ 57 x 57 x 87.5
 H de l'assise $\frac{\quad}{\quad}$ 44.5 cm
 H des accoudoirs $\frac{\quad}{\quad}$ 63 cm
 H du dossier $\frac{\quad}{\quad}$ 87.5 cm
 moq 24 | inner 24 | master 24

CODE COULEUR: GK50



CRUISE P. 12, 13
0662232
 FAUTEUIL CRUISE BLANC GK50

Llh $\frac{\quad}{\quad}$ $\frac{\quad}{\quad}$ 57 x 57 x 87.5
 H de l'assise $\frac{\quad}{\quad}$ 44.5 cm
 H des accoudoirs $\frac{\quad}{\quad}$ 63 cm
 H du dossier $\frac{\quad}{\quad}$ 87.5 cm
 moq 4 | inner 4 | master 4

CODE COULEUR: GK50



CRUISE P. 12, 13
0662480
 CHAISE CRUISE BLANC/TAUPE GK50

Llh $\frac{\quad}{\quad}$ $\frac{\quad}{\quad}$ 50 x 61 x 88.5
 H de l'assise $\frac{\quad}{\quad}$ 45 cm
 H des accoudoirs $\frac{\quad}{\quad}$ -
 H du dossier $\frac{\quad}{\quad}$ 88.5 cm
 moq 22 | inner 22 | master 22

CODE COULEUR: GK50



CRUISE P. 12, 13
0662481
 CHAISE CRUISE BLANC/TAUPE GK50

Llh $\frac{\quad}{\quad}$ $\frac{\quad}{\quad}$ 50 x 61 x 88.5
 H de l'assise $\frac{\quad}{\quad}$ 45 cm
 H des accoudoirs $\frac{\quad}{\quad}$ -
 H du dossier $\frac{\quad}{\quad}$ 88.5 cm
 moq 4 | inner 4 | master 4

CODE COULEUR: GK50

Structure en aluminium, peinte à poudre (polyester). Assise et dossier en textylène 1x1. Empilable.

Structure en aluminium, peinte à poudre (polyester). Assise et dossier en textylène 1x1. Empilable.



Structure en aluminium peinture à poudre (polyester). Assise et dossier en textile phifer 1x1. Empilable. Emballage sans boîte de carton.

Structure en aluminium peinture à poudre (polyester). Assise et dossier en textile phifer 1x1. Empilable.



Structure en aluminium peinture à poudre (polyester). Assise et dossier en textile 1x1. Dossier inclinable en position libre



Structure en aluminium peinte à poudre (polyester). Revêtement mélange (70% textile et 30% Olefin). Garnissage pour extérieur fast dry foam. Empilable.

Structure en aluminium peinte à poudre (polyester). Revêtement mélange (70% textile et 30% Olefin). Garnissage pour extérieur fast dry foam. Empilable.



Structure en aluminium peinte à poudre (polyester). Revêtement mélange (70% textile et 30% Olefin). Garnissage pour extérieur fast dry foam. Pieds à assembler



Structure en aluminium peinte à poudre (polyester). Assise revêtue en fibre synthétique. Coussins assise et dossier déhoussables avec tissu Olefin (100% polypropylène).



BELMAR P. 68, 70
0663165
FAUTEUIL AC-C BELMAR GRIS-ANTHR YK13

Llh	60 x 58 x 88.5
H de l'assise	49 cm
H des accoudoirs	65.7 cm
H du dossier	88.5 cm

CODE COULEUR: YK13 moq 30 | inner 30 | master 30



BELMAR P. 74, 76
0663164
FAUTEUIL AC-C BELMAR BLANC-ANTHR YK13

Llh	60 x 58 x 88.5
H de l'assise	49 cm
H des accoudoirs	65.7 cm
H du dossier	88.5 cm

CODE COULEUR: YK13 moq 30 | inner 30 | master 30



BELMAR P. 98, 100
0663163
FAUTEUIL AC-C BELMAR BLANC YK11

Llh	60 x 58 x 88.5
H de l'assise	49 cm
H des accoudoirs	65.7 cm
H du dossier	88.5 cm

CODE COULEUR: YK11 moq 30 | inner 30 | master 30

Aluminium peint à poudre (polyester). Accoudoirs en aluminium avec peinture effet bois. Coussin assise déhoussable avec tissu Olefin (100% polypropylène). Empilable.



BELMAR P. 68, 70
0663168
FAUTEUIL AC-C BELMAR GRIS-ANTHR YK13

Llh	60 x 58 x 88.5
H de l'assise	49 cm
H des accoudoirs	65.7 cm
H du dossier	88.5 cm

CODE COULEUR: YK13 moq 4 | inner 4 | master 4



BELMAR P. 74, 76
0663167
FAUTEUIL AC-C BELMAR NAT-ANTHR YK13

Llh	60 x 58 x 88.5
H de l'assise	49 cm
H des accoudoirs	65.7 cm
H du dossier	88.5 cm

CODE COULEUR: YK13 moq 4 | inner 4 | master 4



BELMAR P. 98, 100
0663166
FAUTEUIL AC-C BELMAR BLANC YK11

Llh	60 x 58 x 88.5
H de l'assise	49 cm
H des accoudoirs	65.7 cm
H du dossier	88.5 cm

CODE COULEUR: YK11 moq 4 | inner 4 | master 4

Aluminium peint à poudre (polyester). Accoudoirs en aluminium avec peinture effet bois. Coussin assise déhoussable avec tissu Olefin (100% polypropylène). Empilable.



PELAGIUS P. 80, 82
0663212
FAUTEUIL PELAGIUS ANTHRACITE YK13

Llh	55 x 65.5 x 88
H de l'assise	44 cm
H des accoudoirs	64 cm
H du dossier	88 cm

CODE COULEUR: YK13 moq 18 | inner 18 | master 18

Structure en aluminium peinte à poudre (polyester). Assise et dossier en textylène 2x1. Empilable. Emballage sans boîte de carton.



PELAGIUS P. 80, 82
0663209
FAUTEUIL PELAGIUS ANTHRACITE YK13

Llh	55 x 65.5 x 88
H de l'assise	44 cm
H des accoudoirs	64 cm
H du dossier	88 cm

CODE COULEUR: YK13 moq 6 | inner 6 | master 6

Structure en aluminium peinte à poudre (polyester). Assise et dossier en textylène 2x1. Empilable.



PELAGIUS P. 90, 92
0663213
FAUTEUIL PELAGIUS CAFÉ YK14

Llh	55 x 65.5 x 88
H de l'assise	44 cm
H des accoudoirs	64 cm
H du dossier	88 cm

CODE COULEUR: YK14 moq 18 | inner 18 | master 18



PELAGIUS P. 102
0663211
FAUTEUIL PELAGIUS BLANC YK11

Llh	55 x 65.5 x 88
H de l'assise	44 cm
H des accoudoirs	64 cm
H du dossier	88 cm

CODE COULEUR: YK11 moq 18 | inner 18 | master 18

Structure en aluminium peinte à poudre (polyester). Assise et dossier en textylène 2x1. Empilable. Emballage sans boîte de carton.



PELAGIUS P. 90, 92
0663210
FAUTEUIL PELAGIUS CAFÉ YK14

Llh	55 x 65.5 x 88
H de l'assise	44 cm
H des accoudoirs	64 cm
H du dossier	88 cm

CODE COULEUR: YK14 moq 6 | inner 6 | master 6



PELAGIUS P. 102
0663208
FAUTEUIL PELAGIUS BLANC YK11

Llh	55 x 65.5 x 88
H de l'assise	44 cm
H des accoudoirs	64 cm
H du dossier	88 cm

CODE COULEUR: YK11 moq 6 | inner 6 | master 6

Structure en aluminium peinte à poudre (polyester). Assise et dossier en textylène 1x1. Empilable.



LAGUN P. 112
0662453
FAUTEUIL METTEUR EN SCÈNE LAGUN BL. YK11

Llh	51 x 54 x 86
H de l'assise	46 cm
H des accoudoirs	65 cm
H du dossier	86 cm

CODE COULEUR: YK11 moq 2 | inner 2 | master 2

Structure en aluminium peinte à poudre (polyester). Assise et dossier en textylène 2x2 (680g/m²). Accoudoirs avec inserts en teck. Quincaillerie en acier inoxydable. Pliant.



LAGUN P. 87
0662454
FAUTEUIL METTEUR EN SCÈNE LAGUN ANT.YK13

Llh	51 x 54 x 86
H de l'assise	46 cm
H des accoudoirs	65 cm
H du dossier	86 cm

CODE COULEUR: YK13 moq 2 | inner 2 | master 2



PELAGIUS P. 80, 82
0663215
FAUTEUIL PELAGIUS ANTHRACITE YK13

Llh	55 x 65.5 x 88
H de l'assise	44 cm
H des accoudoirs	64 cm
H du dossier	88 cm

CODE COULEUR: YK13 moq 18 | inner 18 | master 18

Structure en aluminium peinte à poudre (polyester). Assise et dossier en textylène 2x1. Empilable. Emballage sans boîte de carton.



PELAGIUS P. 80, 82
0663216
FAUTEUIL PELAGIUS ANTHRACITE YK13

Llh	55 x 65.5 x 88
H de l'assise	44 cm
H des accoudoirs	64 cm
H du dossier	88 cm

CODE COULEUR: YK13 moq 6 | inner 6 | master 6

Structure en aluminium peinte à poudre (polyester). Assise et dossier en textylène 2x1. Empilable.



KUBIK P. 130, 131, 134, 135
0663215
FAUTEUIL AC-C KUBIK BLANC SJ60

Llh	56.5 x 62 x 88
H de l'assise	44.5 cm
H des accoudoirs	63 cm
H du dossier	88 cm

CODE COULEUR: SJ60 moq 24 | inner 24 | master 24

Structure en aluminium peinte à poudre (polyester). Accoudoirs avec inserts en polywood. Revêtement assise et dossier en textylène 2x1 (avec garnissage). Empilable. Emballage sans boîte de carton.



KUBIK P. 130, 131, 134, 135
0663216
FAUTEUIL AC-C KUBIK BLANC SJ60

Llh	56.5 x 62 x 88
H de l'assise	44.5 cm
H des accoudoirs	63 cm
H du dossier	88 cm

CODE COULEUR: SJ60 moq 6 | inner 6 | master 6

Structure en aluminium peinte à poudre (polyester). Accoudoirs avec inserts en polywood. Revêtement assise et dossier en textylène 2x1 (avec garnissage). Empilable.



KUBIK P. 116, 117, 118, 120, 121, 122, 124
0662175
FAUTEUIL KUBIK ANTHRACITE SJ61

Llh	56.5 x 62 x 88
H de l'assise	44.5 cm
H des accoudoirs	63 cm
H du dossier	88 cm

CODE COULEUR: SJ61 moq 24 | inner 24 | master 24

Structure en aluminium peinture à poudre (polyester). Accoudoirs avec inserts en polywood. Revêtement assise et dossier en textile 2x2 (avec rembourrage). Empilable. Emballé sans carton



KUBIK P. 116, 117, 118, 120, 121, 122, 124
0662184
FAUTEUIL KUBIK ANTHRACITE SJ61

Llh	56.5 x 62 x 88
H de l'assise	44.5 cm
H des accoudoirs	63 cm
H du dossier	88 cm

CODE COULEUR: SJ61 moq 6 | inner 6 | master 6

Structure en aluminium peinture à poudre (polyester). Accoudoirs avec inserts en polywood. Revêtement assise et dossier en textile 2x2 (avec rembourrage). Empilable.



TAYLOR P. 150
0662081
FAUTEUIL METTEUR EN SCÈNE TAYLOR TOBACCO

Llh	48 x 56 x 86
H de l'assise	45 cm
H des accoudoirs	61 cm
H du dossier	86 cm

CODE COULEUR: SJ61 moq 2 | inner 2 | master 2

Structure en aluminium, peinture à poudre (polyester). Assise et dossier en textile 2x1 (610g/m²), avec coutures thermosoudées. Quincaillerie en acier galvanisé. Pliant.



TAYLOR P. 150
0662083
FAUTEUIL METTEUR EN SCÈNE TAYLOR BLANC

Llh	48 x 56 x 86
H de l'assise	45 cm
H des accoudoirs	61 cm
H du dossier	86 cm

CODE COULEUR: SJ61 moq 2 | inner 2 | master 2



CROZET P. 140, 142
0662825
FAUTEUIL CROZET BLANC SJ60

Llh	56.5 x 62 x 88
H de l'assise	44.5 cm
H des accoudoirs	63 cm
H du dossier	88 cm

CODE COULEUR: SJ60 moq 24 | inner 24 | master 24

CODE COULEUR: SJ60



CROZET P. 140, 142
0662826
FAUTEUIL CROZET BLANC SJ60

Llh	56.5 x 62 x 88
H de l'assise	44.5 cm
H des accoudoirs	63 cm
H du dossier	88 cm

CODE COULEUR: SJ60 moq 6 | inner 6 | master 6

CODE COULEUR: SJ60



CROZET P. 144, 146, 236, 237
0663217
FAUTEUIL AC-C CROZET DARK ANTHR SJ61

Llh	56.5 x 62 x 88
H de l'assise	44.5 cm
H des accoudoirs	63 cm
H du dossier	88 cm

CODE COULEUR: SJ61 moq 24 | inner 24 | master 24

CODE COULEUR: SJ61

Structure en aluminium peinte à poudre (polyester). Revêtement assise et dossier en textile 2x1. Empilable. Emballage sans carton.



CROZET P. 144, 146, 236, 237
0663218
FAUTEUIL AC-C CROZET DARK ANTHR SJ61

Llh	56.5 x 62 x 88
H de l'assise	44.5 cm
H des accoudoirs	63 cm
H du dossier	88 cm

CODE COULEUR: SJ61 moq 6 | inner 6 | master 6

CODE COULEUR: SJ61

Structure en aluminium peinte à poudre (polyester). Revêtement assise et dossier en textile 2x1. Empilable.



ELIN P. 151
0662506
CHAISE PLIANTE ELIN BLANC LH30

Llh	47 x 57 x 88
H de l'assise	cm
H des accoudoirs	cm
H du dossier	88 cm

CODE COULEUR: LH30 moq 4 | inner 4 | master 4

CODE COULEUR: LH30



ELIN P. 151
0662507
CHAISE PLIANTE ELIN CIOK LH31

Llh	47 x 57 x 88
H de l'assise	cm
H des accoudoirs	-
H du dossier	88 cm

CODE COULEUR: LH31 moq 4 | inner 4 | master 4

CODE COULEUR: LH31



ELIN P. 151
0662508
CHAISE PLIANTE ELIN ANTHRACITE LH32

Llh	47 x 57 x 88
H de l'assise	cm
H des accoudoirs	-
H du dossier	88 cm

CODE COULEUR: LH32 moq 4 | inner 4 | master 4

CODE COULEUR: LH32

Structure en aluminium peinte à poudre (polyester). Assise et dossier en textile. Pliant



ELIN P. 151, 232, 233
0662547
CHAISE PLIANTE ELIN ANTHRACITE VERT LH32

Llh	47 x 57 x 88
H de l'assise	cm
H des accoudoirs	-
H du dossier	88 cm

CODE COULEUR: LH32 moq 4 | inner 4 | master 4

CODE COULEUR: LH32



TAYLOR P. 150
0662471
FAUTEUIL METTEUR EN SCÈNE TAYLOR ROCK/ST

Llh	48 x 56 x 86
H de l'assise	45 cm
H des accoudoirs	61 cm
H du dossier	86 cm

CODE COULEUR: SJ61 moq 2 | inner 2 | master 2

Structure en aluminium, peinture à poudre (polyester). Assise et dossier en textile 2x1 (610g/m²), avec coutures thermosoudées. Quincaillerie en acier galvanisé. Pliant.



TAYLOR P. 150
0662473
FAUTEUIL METTEUR EN SCÈNE TAYLOR GRIS F.

Llh	48 x 56 x 86
H de l'assise	45 cm
H des accoudoirs	61 cm
H du dossier	86 cm

CODE COULEUR: SJ61 moq 2 | inner 2 | master 2

CODE COULEUR: SJ61



VICTORIA P. 154, 155
0805002
FAUTEUIL BLANC VICTORIA

Llh	57.5 x 58 x 87.5
H de l'assise	42 cm
H des accoudoirs	64 cm
H du dossier	87.5 cm

CODE COULEUR: SJ61 moq 2 | inner 2 | master 2

Alliage en aluminium moulé sous pression et peinture à poudre (polyester). Pieds à assembler.



VICTORIA P. 158, 159
0806072
FAUTEUIL VICTORIA ANTHRACITE

Llh	57.5 x 58 x 87.5
H de l'assise	42 cm
H des accoudoirs	64 cm
H du dossier	87.5 cm

CODE COULEUR: SJ61 moq 2 | inner 2 | master 2

Structure en aluminium moulée sous pression peinte à poudre (polyester) effet mat. Visserie en acier inoxydable. Produit à assembler.



IVREA P. 156
0805090
FAUTEUIL IVREA BLANC

Llh	65 x 60 x 92
H de l'assise	43 cm
H des accoudoirs	65 cm
H du dossier	92 cm
moq 4 inner 4 master 4	

Aluminium moulé sous pression peinture à poudre (polyester). Empilable.



IVREA P. 160, 161
0805105
FAUTEUIL IVREA ANTHRACITE

Llh	65 x 60 x 92
H de l'assise	43 cm
H des accoudoirs	65 cm
H du dossier	92 cm
moq 4 inner 4 master 4	

Aluminium moulé sous pression peinture à poudre (polyester). Empilable.



ISLA P. 196
0671659
CHAISE AC-COUSSIN ISLA

Llh	51 x 57 x 102
H de l'assise	50 cm
H des accoudoirs	-
H du dossier	102 cm
moq 1 inner 1 master 1	

Structure en rotin, tressage en kubu, finition à base de nitrocellulose. Coussin déhoussable avec tissu d'intérieur (lin) avec ruban noué sur l'arrière du dossier. Il est recommandé de ne pas exposer le meuble à la lumière directe du soleil et aux intempéries. Emballé sans carton



WARNA P. 196
0671649
CHAISE AC-COUSSIN WARNA

Llh	47 x 55 x 100
H de l'assise	53 cm
H des accoudoirs	-
H du dossier	100 cm
moq 1 inner 1 master 1	

Structure en rotin, tressage kubu blanc decapé. Coussin 65% polyester, 35% coton. Poignée dossier en laiton. Il est recommandé de ne pas exposer le meuble à la lumière directe du soleil et aux intempéries. Emballé sans carton



FAENZA P. 156, 157
0805097
CHAISE FAENZA BLANC

Llh	44 x 46 x 89
H de l'assise	46 cm
H des accoudoirs	-
H du dossier	89 cm
moq 2 inner 2 master 2	

Aluminium moulé sous pression peinture à poudre (polyester). Pieds à assembler.



FAENZA P. 160
0805109
CHAISE FAENZA ANTHRACITE

Llh	44 x 46 x 89
H de l'assise	46 cm
H des accoudoirs	-
H du dossier	89 cm
moq 2 inner 2 master 2	

Aluminium moulé sous pression peinture à poudre (polyester). Pieds à assembler.



LUCILA P. 200
0671475
CHAISE LUCILA KUBU GRIS

Llh	45 x 55 x 85
H de l'assise	45 cm
H des accoudoirs	-
H du dossier	85 cm
moq 4 inner 4 master 4	



LUCILA P. 200
0671477
CHAISE LUCILA KUBU NOIR

Llh	45 x 55 x 85
H de l'assise	45 cm
H des accoudoirs	-
H du dossier	85 cm
moq 4 inner 4 master 4	

Structure en acier, traitée pour l'extérieur avec phosphatation et peinture à poudre époxy, couleur pistolet. Tressage en kubu. Pieds à assembler. Il est recommandé de ne pas exposer l'article à la lumière directe du soleil et aux intempéries.



LUCILA P. 200
0671476
CHAISE LUCILA KUBU BLANC

Llh	45 x 55 x 85
H de l'assise	45 cm
H des accoudoirs	-
H du dossier	85 cm
moq 4 inner 4 master 4	



MARTIN P. 194, 196
0691621
FAUTEUIL AC-C MARTIN NEW BLANC

Llh	60 x 67 x 89
H de l'assise	50 cm
H des accoudoirs	66 cm
H du dossier	89 cm
moq 1 inner 1 master 1	

Structure en rotin, tressage en kubu. Coussin déhoussable avec tissu en coton. Il est recommandé de ne pas exposer le meuble à la lumière directe du soleil et aux intempéries. Emballé sans carton



MARTIN P. 194, 196
0691620
FAUTEUIL AC-C MARTIN NEW NATUREL

Llh	60 x 67 x 89
H de l'assise	50 cm
H des accoudoirs	66 cm
H du dossier	89 cm
moq 1 inner 1 master 1	

Structure en rotin, tressage en kubu. Coussin déhoussable avec tissu en coton. Il est recommandé de ne pas exposer le meuble à la lumière directe du soleil et aux intempéries. Emballé sans carton



ZACARIAS P. 196
0691622
CHAISE ZACARIAS NEW NATUREL

Llh	50 x 52 x 91
H de l'assise	46 cm
H des accoudoirs	-
H du dossier	91 cm
moq 1 inner 1 master 1	

Structure en acier peinte à poudre époxy, tressage en kubu. Finition naturelle à base de nitrocellulose. Il est recommandé de ne pas exposer le meuble à la lumière directe du soleil et aux intempéries. Emballé sans carton



ZACARIAS P. 196
0691623
CHAISE ZACARIAS NEW BLANC

Llh	50 x 52 x 91
H de l'assise	46 cm
H des accoudoirs	-
H du dossier	91 cm
moq 1 inner 1 master 1	

Structure en acier peinte à poudre époxy, tressage en kubu. Finition blanc decapée à base mélaminée. Il est recommandé de ne pas exposer le meuble à la lumière directe du soleil et aux intempéries. Emballé sans carton



LUCILA P. 200
0671474
CHAISE LUCILA KUBU NATUREL

Llh	45 x 55 x 85
H de l'assise	45 cm
H des accoudoirs	-
H du dossier	85 cm
moq 4 inner 4 master 4	

Structure en acier, traitée pour l'extérieur avec phosphatation et peinture à poudre époxy, couleur pistolet. Tressage en kubu. Pieds à monter soi-même. Il est recommandé de ne pas exposer l'article à la lumière directe du soleil et aux intempéries.





LORENA P. 200, 201
0671478
CHAISE LORENA NATUREL

Llh	50 x 64 x 89
H de l'assise	45 cm
H des accoudoirs	-
H du dossier	89 cm

moq 2 | inner 1 | master 1



LORENA P. 200, 201
0671479
CHAISE LORENA NOIR

Llh	50 x 64 x 89
H de l'assise	45 cm
H des accoudoirs	-
H du dossier	89 cm

moq 2 | inner 1 | master 1

Structure en acier, traitée pour l'extérieur avec phosphatation et peinture à poudre époxy, couleur pistolet. Tressage en kubu. Pieds à assembler. Il est recommandé de ne pas exposer l'article à la lumière directe du soleil et aux intempéries. Emballé sans carton



TUNAS P. 198, 199
0691610
FAUTEUIL TUNAS NATUREL

Llh	66 x 58,5 x 83
H de l'assise	46,5 cm
H des accoudoirs	66,5 cm
H du dossier	83 cm

moq 2 | inner 2 | master 2



RAQUEL P. 202, 204
0671480
FAUTEUIL RAQUEL

Llh	59 x 63 x 83
H de l'assise	45 cm
H des accoudoirs	-
H du dossier	83 cm

moq 1 | inner 1 | master 1

Structure en acier peinte à poudre époxy, tressage de kubu, finition naturelle avec vernis mélamine. Il est recommandé de ne pas exposer l'article à la lumière directe du soleil et aux intempéries. Pieds à assembler.

Structure en acier. Tressage de kubu. Il est recommandé de ne pas exposer l'article à la lumière directe du soleil et aux intempéries. Emballé sans carton



VENTURS P. 199
0671510
FAUTEUIL VENTURS CROCO

Llh	62 x 68 x 85
H de l'assise	46 cm
H des accoudoirs	64 cm
H du dossier	85 cm

moq 4 | inner 4 | master 4



VENTURS P. 199
0671509
FAUTEUIL VENTURS NATUREL

Llh	62 x 68 x 85
H de l'assise	46 cm
H des accoudoirs	64 cm
H du dossier	85 cm

moq 4 | inner 4 | master 4

Structure en acier peinte à poudre époxy, tressage de rotin croco. Finition naturelle avec vernis à base de nitrocellulose. Pieds à assembler. Il est recommandé de ne pas exposer le meuble à la lumière directe du soleil et aux intempéries.

Structure en acier peinte à poudre époxy, tressage de kubu jawit. Finition naturelle avec vernis à base de nitrocellulose. Pieds à assembler. Il est recommandé de ne pas exposer le meuble à la lumière directe du soleil et aux intempéries.




TOLIMA P. 199
0671501
FAUTEUIL TOLIMA NATUREL

Llh	58 x 73 x 77,5
H de l'assise	42 cm
H des accoudoirs	59 cm
H du dossier	77,5 cm

moq 4 | inner 1 | master 18

Structure en acier peinte à poudre époxy, tressage de kubu jawit. Finition naturelle avec vernis à base de nitrocellulose. Empilable. Il est recommandé de ne pas exposer le meuble à la lumière directe du soleil et aux intempéries. Emballage sans boîte de carton.



EDELINA P. 200
0671439
FAUTEUIL AC-COUSSIN EDELINA MIEL

Llh	55 x 62 x 96
H de l'assise	47 cm
H des accoudoirs	65 cm
H du dossier	96 cm

moq 2 | inner 1 | master 8


Structure en rotin, colore et vieilli, finition avec vernis mélamine. Coussin en tissu coton. Ne pas exposer le meuble à la lumière directe du soleil et aux intempéries. Emballé sans carton



EDELINA P. 200
0671465
FAUTEUIL AC-COUSSIN EDELINA NAT

Llh	55 x 62 x 96
H de l'assise	47 cm
H des accoudoirs	65 cm
H du dossier	96 cm

moq 2 | inner 1 | master 8



FLORES P. 205
0671709
FAUTEUIL AC-C FLORES NATUREL

Llh	77 x 62 x 93
H de l'assise	46 cm
H des accoudoirs	69 cm
H du dossier	93 cm

moq 2 | inner 1 | master 1

Rotin. Finition avec vernis mélamine. Coussin déhoussable avec tissu en coton. Il est recommandé de ne pas exposer le meuble à la lumière directe du soleil et aux intempéries. Emballage sans boîte de carton.



MARYLAND P. 226, 228
0804382
CHAISE INCLINABLE MARYLAND

Llh	61,5 x 64 x 109
H de l'assise	45 cm
H des accoudoirs	67 cm
H du dossier	109 cm

moq 1 | inner 1 | master 1

Structure en bois teck (classe A) - SVLK (bois certifié provenant de forêts gérées durablement), production mécanique. Quincaillerie en acier galvanisé. Dossier inclinable (5 positions). Pliant.



MARYLAND P. 226, 228
0804380
CHAISE MARYLAND

Llh	50 x 59 x 91
H de l'assise	44,5 cm
H des accoudoirs	-
H du dossier	91 cm

moq 2 | inner 2 | master 2


Structure en bois de teck (classe A) - SVLK (bois certifié provenant de forêts gérées durablement), production mécanique. Quincaillerie en acier galvanisé. Pliante.



MARYLAND P. 226
0804381
FAUTEUIL MARYLAND

Llh	58 x 59 x 91
H de l'assise	44,5 cm
H des accoudoirs	66,5 cm
H du dossier	91 cm

moq 2 | inner 2 | master 2



NOEMI P. 239, 240
0805122
CHAISE PLIANTE NOEMI

Llh	50,5 x 64 x 93
H de l'assise	45 cm
H des accoudoirs	-
H du dossier	93 cm

moq 2 | inner 2 | master 2

Bois de acacia, finition à l'huile, quincaillerie en acier galvanisé. Pliante.



NOEMI P. 239
0805123
FAUTEUIL NOEMI

Llh	55 x 64 x 94
H de l'assise	45 cm
H des accoudoirs	66 cm
H du dossier	94 cm

moq 2 | inner 2 | master 2


NOEMI P. 240, 243

0805124
CHAISE 5 POSITIONS NOEMI

Llh	57,5 x 70 x 111
H de l'assise	44 cm
H des accoudoirs	66 cm
H du dossier	111 cm
moq 1 inner 1 master 1	


MALI P. 242, 243

0805126
CHAISE PLIANTE MALI

Llh	47,5 x 60 x 92
H de l'assise	46 cm
H des accoudoirs	-
H du dossier	92 cm
moq 2 inner 2 master 2	


MALI P. 243

0805127
FAUTEUIL PLIANT MALI

Llh	58 x 60 x 92
H de l'assise	46 cm
H des accoudoirs	66 cm
H du dossier	92 cm
moq 2 inner 2 master 2	

Bois de acacia, finition à l'huile, quincaillerie en acier galvanisé. Pliante.


NOEMI P. 245

0805986
FAUTEUIL METTEUR EN SCÈNE NOEMI ÉCRU

Llh	52 x 59 x 83
H de l'assise	47 cm
H des accoudoirs	65 cm
H du dossier	83 cm
moq 6 inner 6 master 6	

Bois d'acacia avec finition à l'huile. Quincaillerie en acier galvanisé. Tissu en polyester 230g.


KELSIE P. 253

0802876
FAUTEUIL KELSIE FORÊT

Llh	54 x 55 x 89
H de l'assise	45 cm
H des accoudoirs	68 cm
H du dossier	89 cm
moq 4 inner 1 master 30	


KELSIE P. 254

0802877
FAUTEUIL KELSIE ANTHRACITE

Llh	54 x 55 x 89
H de l'assise	45 cm
H des accoudoirs	68 cm
H du dossier	89 cm
moq 4 inner 1 master 30	


KELSIE P. 253

0802882
FAUTEUIL KELSIE OCRE

Llh	54 x 55 x 89
H de l'assise	45 cm
H des accoudoirs	68 cm
H du dossier	89 cm
moq 4 inner 1 master 30	


ETIENNE P. 248, 249

0802860
FAUTEUIL ETIENNE OCRE

Llh	49 x 49 x 89
H de l'assise	43,5 cm
H des accoudoirs	64,5 cm
H du dossier	89 cm
moq 4 inner 1 master 36	


ETIENNE P. 248, 250

0802861
FAUTEUIL ETIENNE BORDEAUX

Llh	49 x 49 x 89
H de l'assise	43,5 cm
H des accoudoirs	64,5 cm
H du dossier	89 cm
moq 4 inner 1 master 36	


ETIENNE P. 248, 251

0802670
FAUTEUIL ETIENNE FOREST

Llh	49 x 49 x 89
H de l'assise	43,5 cm
H des accoudoirs	64,5 cm
H du dossier	89 cm
moq 4 inner 1 master 36	


ETIENNE P. 252

0802378
FAUTEUIL ETIENNE BLANC

Llh	49 x 49 x 89
H de l'assise	43,5 cm
H des accoudoirs	64,5 cm
H du dossier	89 cm
moq 4 inner 1 master 36	


ETIENNE P. 252

0802391
FAUTEUIL ETIENNE ANTHRACITE

Llh	49 x 49 x 89
H de l'assise	43,5 cm
H des accoudoirs	64,5 cm
H du dossier	89 cm
moq 4 inner 1 master 36	


KELSIE P. 254, 255

0802874
FAUTEUIL KELSIE BLANC

Llh	54 x 55 x 89
H de l'assise	45 cm
H des accoudoirs	68 cm
H du dossier	89 cm
moq 4 inner 1 master 30	


KELSIE P. 253

0802875
FAUTEUIL KELSIE BORDEAUX

Llh	54 x 55 x 89
H de l'assise	45 cm
H des accoudoirs	68 cm
H du dossier	89 cm
moq 4 inner 1 master 30	


JODIE P. 257

0802460
FAUTEUIL JODIE BLANC

Llh	57 x 55 x 89
H de l'assise	45 cm
H des accoudoirs	68 cm
H du dossier	89 cm
moq 4 inner 1 master 30	


JODIE P. 257

0802462
FAUTEUIL JODIE ANTHRACITE

Llh	57 x 55 x 89
H de l'assise	45 cm
H des accoudoirs	68 cm
H du dossier	89 cm
moq 4 inner 1 master 30	

Structure en acier traitée pour l'extérieur (e-coating) et peinture à poudre (polyester) avec finition mat. Empilable. Emballage sans boîte de carton.

Structure en acier traitée pour l'extérieur (e-coating) et peinture à poudre (polyester) avec finition mat. Empilable. Emballage sans boîte de carton.


SKIPPER P. 72, 73, 76

0662434
 TABOURET BAR SKIPPER ANTHRACITE YK13 H71

Llh 41.8 x 31 x 71

H de l'assise 71 cm

H des accoudoirs -

H du dossier -

CODE COULEUR: YK13 moq 1 | inner 1 | master 1

SKIPPER P. 100

0662433
 TABOURET BAR SKIPPER BLANC YK11 H71

Llh 41.8 x 31 x 71

H de l'assise 71 cm

H des accoudoirs -

H du dossier -

CODE COULEUR: YK11 moq 1 | inner 1 | master 1

Structure en aluminium peinture à poudre (polyester). Visserie en acier inoxydable. Pieds à assembler.


LAMPOK P. 224, 225

0671736
 TABOURET LAMPOK H45

Llh 38 x 38 x 45

H de l'assise 45 cm

H des accoudoirs -

H du dossier -

moq 1 | inner 1 | master 1

Structure en branches teck, assise avec tressage en fibre synthétique (Viro). Il est recommandé de ne pas exposer le meuble à la lumière directe du soleil et aux intempéries. Les formes originales créées à partir de bois sont indicatives uniquement, tous les produits seront différents les uns des autres. Les fissures dans la structure sont à considérer comme une caractéristique propre à cet article. Emballage sans boîte de carton.


CORDOVA P. 164, 166

0663198
 SET TABLE+6 CHAISES AC-C CORDOVA AN YK13

Llh A 62 x 60.5 x 80 / C 217 x 99 x 76

CODE COULEUR: YK13 moq 1 | inner 1 | master 1

CORDOVA P. 166, 167

0663203
 SET4 SALON AC-C CORDOVA ANTHRACITE YK13

Llh A 72 x 70 x 78 / B 192 x 70 x 78 / C 120 x 65 x 33

CODE COULEUR: YK13 moq 1 | inner 1 | master 1

Structure en aluminium peinte à poudre (polyester). Assise revêtue en fibre synthétique. Coussins assise et dossier déhoussables avec tissu Olefin (100% polypropylène). Pieds réglables. Visserie en acier inoxydable. Pieds de la table à assembler.


ARIEL P. 172, 174

0661849
 SET6 SALON AC-C ARIEL GRIS

Llh A 75.5 x 76 x 89 / B 186.5 x 76 x 89 / C 145.5 x 85.5 x 69.5 / D 42 x 42 x 40

moq 1 | inner 1 | master 1


ARIEL P. 172, 176

0661848
 SET6 SALON AC-C ARIEL NATUREL

Llh A 75.5 x 76 x 89 / B 186.5 x 76 x 89 / C 145.5 x 85.5 x 69.5 / D 42 x 42 x 40

moq 1 | inner 1 | master 1

Structure en aluminium peinte à poudre (polyester). Tressage en fibre synthétique (demi-rond). Coussins assise et dossier déhoussables avec tissu Olefin (100% polypropylène). Table avec plateau en aluminium et pieds réglables. Produit à assembler.


KONNOR P. 14, 16

0662757
 SET SALON ANGLE AC-C KONNOR BLANC CX21

Llh B 211 x 73.4 x 80 / B 214 x 73.4 x 80 / C 100 x 60 x 40

CODE COULEUR: CX21 moq 1 | inner 1 | master 1

KONNOR P. 34, 36

0662758
 SET SALON ANGLE AC-C KONNOR ANTHR CX23

Llh B 211 x 73.4 x 80 / B 214 x 73.4 x 80 / C 100 x 60 x 40

CODE COULEUR: CX23 moq 1 | inner 1 | master 1

KENDAL P. 23, 24

0662897
 SET SALON ANGLE AC-C KENDALL RASTIN

Llh B 224 x 75.5 x 80 / B 231 x 75.5 x 80 / C 120 x 70 x 38

moq 1 | inner 1 | master 1

Structure en aluminium peinte à poudre (polyester). Coussins déhoussables avec tissu Olefin (100% polypropylène). Pieds et dossiers à assembler.


TRUMAN P. 40, 41, 42

0663162
 SET3 SALON AC-C TRUMAN ANTHR JX55

Llh A 70 x 86 x 88 / B 190 x 86 x 88

CODE COULEUR: JX55 moq 1 | inner 1 | master 1

TRUMAN P. 52, 53, 54

0663161
 SET3 SALON AC-C TRUMAN LUNAR

Llh A 70 x 86 x 88 / B 190 x 86 x 88

CODE COULEUR: moq 1 | inner 1 | master 1

Structure en aluminium peinte à poudre (polyester). Coussins déhoussables avec tissu Olefin (100% polypropylène). À assembler.

BELMAR P. 101, 102

0663200
SET4 SALON AC-C BELMAR BLANC YK11Llh A 73 x 75 x 84 / B 132 x 75 x 84 /
C 110 x 57 x 40**CODE COULEUR: YK11** moq 1 | inner 1 | master 1

BELMAR P. 77

0663201
SET4 SALON AC-C BELMAR NAT/ANTHR YK13Llh A 73 x 75 x 84 / B 132 x 75 x 84 /
C 110 x 57 x 40**CODE COULEUR: YK13** moq 1 | inner 1 | master 1

Aluminium peint à poudre (polyester). Accoudoirs et plateau de la table basse en aluminium avec peinture effet bois. Coussins déhoussables avec tissu Olefin (100% polypropylène). Visserie en acier inoxydable. À assembler.

KENDRA P. 77, 78

0663197
SET4 SALON AC-C KENDRA NOUVEAU ANTH YK13Llh A 69 x 75 x 82.5 / B 191 x 75 x
82.5 / C 120 x 63 x 41**CODE COULEUR: YK13** moq 1 | inner 1 | master 1

Aluminium peint à poudre (polyester). Accoudoirs et plateau de la table basse en aluminium avec peinture effet bois. Coussins déhoussables avec tissu Olefin (100% polypropylène). Vérins de réglages. Visserie en acier inoxydable. À assembler.

BALTIC P. 106, 108

0663130
SET4 SALON AC-C BALTIC 3PL BLANC YK11Llh A 82 x 85.5 x 83 / B 206 x 85.5 x
83 / C 130 x 73.5 x 38**CODE COULEUR: YK11** moq 1 | inner 1 | master 1

BALTIC P. 96

0663096
SET4 SALON AC-C BALTIC 3PL CAFÉ YK14Llh A 82 x 85.5 x 83 / B 206 x 85.5 x
83 / C 130 x 73.5 x 38**CODE COULEUR: YK14** moq 1 | inner 1 | master 1

Aluminium peint à poudre (polyester). Coussins assise et dossier déhoussables avec tissu Olefin (100% polypropylène). Pieds réglables. Visserie en acier inoxydable. À assembler.

BELMAR P. 69, 71

0663202
SET4 SALON AC-C BELMAR GRIS/ANTHR YK13Llh A 73 x 75 x 84 / B 132 x 75 x 84 /
C 110 x 57 x 40**CODE COULEUR: YK13** moq 1 | inner 1 | master 1

HARLEY P. 83

0663097
SET4 SALON AC-C HARLEY ANTHRACITE YK13Llh A 68 x 81.5 x 76 / B 127 x 81.5 x
76 / C 100 x 60 x 42**CODE COULEUR: YK13** moq 1 | inner 1 | master 1

HARLEY P. 108, 110

0663183
SET4 SALON AC-C HARLEY BLANC YK11Llh A 68 x 81.5 x 76 / B 127 x 81.5 x
76 / C 100 x 60 x 42**CODE COULEUR: YK11** moq 1 | inner 1 | master 1

Aluminium peint à poudre (polyester). Coussins assise et dossier déhoussables avec tissu Olefin (100% polypropylène). Pieds réglables. Produit à assembler.

ELIAS P. 136

0662824
SET SALON D'ANGLE AC-C ELIAS BLANC SJ60Llh B 166 x 80 x 74 / B 166 x 80 x
74 / B 80 x 80 x 74 / C 100 x
68 x 35**CODE COULEUR: SJ60** moq 1 | inner 1 | master 1

ELIAS P. 124, 125

0662178
SET SALON JARDIN ANG.AC-C ELIAS ANT.SJ61Llh B 166 x 80 x 74 / B 166 x 80 x
74 / B 80 x 80 x 74 / C 100 x
68 x 35**CODE COULEUR: SJ61** moq 1 | inner 1 | master 1

Structure en aluminium peinture à poudre (polyester). Assises et plateau table basse en polywood (matériau composite imitation bois) 90% polystyrène 10% SBS coloré teck. Coussins déhoussables avec tissu en polyester. Visserie en acier galvanisé. Produit à assembler.

BALTIC P. 83

0663214
SET4 SALON AC-C BALTIC ANTHRACITE YK13Llh A 82 x 85.5 x 83 / B 206 x 85.5 x
83 / C 130 x 73.5 x 38**CODE COULEUR: YK13** moq 1 | inner 1 | master 1

ERNST P. 136, 137

0663228
SET4 SALON AC-C ERNST BLANC SJ60Llh A 73 x 77.5 x 85 / B 137 x 77.5 x
85 / C 107 x 57.5 x 40**CODE COULEUR: SJ60** moq 1 | inner 1 | master 1

ERNST P. 126, 128

0663229
SET4 SALON AC-C ERNST ANTHR SJ61Llh A 73 x 77.5 x 85 / B 137 x 77.5 x
85 / C 107 x 57.5 x 40**CODE COULEUR: SJ61** moq 1 | inner 1 | master 1

EINAR P. 126, 127

0663231
SET4 SALON AC-C EINAR ANTHR SJ61Llh A 84 x 84 x 72.5 / B 152 x 84 x
72.5 / C 106 x 60 x 28**CODE COULEUR: SJ61** moq 1 | inner 1 | master 1

EINAR P. 136, 138

0663230
SET4 SALON AC-C EINAR BLANC SJ60Llh A 84 x 84 x 72.5 / B 152 x 84 x
72.5 / C 106 x 60 x 28**CODE COULEUR: SJ60** moq 1 | inner 1 | master 1

Structure en aluminium peinture à poudre (polyester). Accoudoirs et plateau de la table basse en polywood (matériau composite imitation bois) 90% polystyrène 10% SBS couleur teck. Coussins déhoussables avec tissu en polyester. Visserie en acier galvanisé. À assembler.



CAPTIVA P. 147, 148
0662596
SET4 SALON AC-C CAPTIVA ANTHRACITE LH32

Llh A 71 x 78 x 74.5 / B 130 x 78 x 74.5 / C 110 x 60 x 40

CODE COULEUR: LH32

moq 1 | inner 1 | master 1

Structure en aluminium peinture à poudre (polyester). Assise en textile. Tressage avec cordes en textile (5 mm). Coussins déhoussables en tissu d' extérieur spun poly. Produit à assembler.



CAPTIVA P. 147
0662584
SET4 SALON JARDIN AC-C CAPTIVA BL. LH30

Llh A 71 x 78 x 74.5 / B 130 x 78 x 74.5 / C 110 x 60 x 40

CODE COULEUR: LH30

moq 1 | inner 1 | master 1

MARIBELA P. 178, 182
0663169
SET3 SALON AC-C MARIBELA BLANC YK11

Llh A 77.5 x 83.5 x 77.5 / B 207.5 x 83.5 x 77.5

CODE COULEUR: YK11

moq 1 | inner 1 | master 1

Structure en aluminium peinte à poudre (polyester). Assise recouverte en fibre synthétique (ronde 9mm). Coussins assise et dossier déhoussables avec tissu Olefin (100% polypropylène).



MARIBELA P. 178, 180
0663116
SET3 SALON AC-C MARIBELA ANTHRACITE YK13

Llh A 77.5 x 83.5 x 77.5 / B 207.5 x 83.5 x 77.5

CODE COULEUR: YK13

moq 1 | inner 1 | master 1

NOEMI P. 245
0805979
SET4 SALON JARDIN NOEMI AC-C ÉCRU

Llh A 63 x 55 x 77 / B 115 x 55 x 77 / C 80 x 50 x 20

moq 1 | inner 1 | master 1

Bois de acacia avec finition à l' huile. Quincaillerie en acier galvanisé. Revêtement coussins en polyester 230g. Épaisseur coussin:4.5cm. À assembler.



DREAM P. 152
0662466
DAYBED DREAM BLANC

Llh 188 x 208 x 205

moq 1 | inner 1 | master 1

Structure en aluminium peinte à poudre. Mâts 80x80mm. Toile du toit et coussins assise (déhoussables) en textile 1x1. Garnissage pour extérieur fast dry foam. Dossier inclinable dans 4 positions. Rideaux latéraux en polyester. Produit à assembler.



DREAM P. 152, 153
0662478
DAYBED DREAM ANTHRACITE

Llh 188 x 208 x 205

moq 1 | inner 1 | master 1



LESLEY P. 185
0661279
DAYBED AC-C LESLEY NATUREL

Llh 200 x 104/176 x 168

moq 1 | inner 1 | master 1

Structure en aluminium, peinture à poudre (polyester), tressage en fibre synthétique (half round 12mm). Coussins déhoussables avec tissu Olefin (100% polypropylène). Toit dépliable (vérin à gaz). Repose-pied rotatif rétractable.



SAMUI P. 188, 189
0661289
SET2 FAUTEUIL AC-C SAMUI

Llh DAYED: 230 x 123 x 185
POLTRONA/ARMCHAIR: 123 x 112 x 185 (x 2)

moq 1 | inner 1 | master 1

Structure en aluminium peinture à poudre (polyester), tressage en fibre synthétique. Coussins assise déhoussables et coussins dossier non déhoussables en tissu polyester. À assembler. Emballé sans carton

SIESTA P. 190, 191
0660510
DAYBED AC-C SIESTA

Llh 168 x 95/168 x 82/145

moq 1 | inner 1 | master 1

Structure en aluminium peinte à poudre (polyester), tressage en fibre synthétique (demi-ronde). Coussins assise et 4 coussins 42x42cm déhoussables avec tissu spun poly (100% polyester). Petit toit refermable (piston à gaz) avec tissu spunpoly. Vérins de réglages.



Fauteuils



CRUISE P. 38
0662304
FAUTEUIL INCLINABLE CRUISE ANTHRAC. GK52

Llh 59 x 71 x 113

H de l'assise 44 cm

H des accoudoirs 66 cm

H du dossier 113 cm

CODE COULEUR: GK52

moq 1 | inner 1 | master 1

Structure en aluminium peinture à poudre (polyester). Assise et dossier revêtus en textile phifer 1x1. Dossier inclinable (5 positions). Pliant.



CRUISE P. 18
0662233
FAUTEUIL INCLINABLE CRUISE BLANC GK50

Llh 59 x 71 x 113

H de l'assise 44 cm

H des accoudoirs 66 cm

H du dossier 113 cm

CODE COULEUR: GK50

moq 1 | inner 1 | master 1



CRUISE P. 38
0662305
REPOSE-PIEDS CRUISE ANTHRACITE GK52

Llh 53 x 51 x 44

H de l'assise 44 cm

H des accoudoirs -

H du dossier -

CODE COULEUR: GK52

moq 1 | inner 1 | master 9

Structure en aluminium peinture à poudre (polyester). Assise revêtue en textile phifer 1x1. Empilable. Emballé sans carton



CRUISE P. 18
0662309
REPOSE-PIEDS CRUISE BLANC-TAUPE GK50

Llh 53 x 51 x 44

H de l'assise 44 cm

H des accoudoirs -

H du dossier -

CODE COULEUR: GK50

moq 1 | inner 1 | master 9


VICTOR P. 23

0662231
 FAUTEUIL INCLINABLE VICTOR TAUPE GK51

Llh	59 x 71 x 113
H de l'assise	44 cm
H des accoudoirs	66 cm
H du dossier	113 cm

CODE COULEUR: GK51 moq 1 | inner 1 | master 1

Structure en aluminium peinture à poudre (polyester). Assise et dossier revêtus en textilène phifer 1x1. Dossier inclinable (5 positions). Pliant.


VICTOR P. 23

0662308
 REPOSE-PIEDS VICTOR TAUPE GK51

Llh	53 x 51 x 44
H de l'assise	44 cm
H des accoudoirs	-
H du dossier	-

CODE COULEUR: GK51 moq 1 | inner 1 | master 9

Structure en aluminium peinture à poudre (polyester). Assise revêtue en textilène phifer 1x1. Empilable. Emballé sans carton


MERRIGAN P. 86, 88

0663109
 FAUTEUIL AC-C MERRIGAN ANTHRACITE YK13

Llh	74 x 78 x 84
H de l'assise	43 cm
H des accoudoirs	61 cm
H du dossier	73 cm

CODE COULEUR: YK13 moq 2 | inner 2 | master 2

MERRIGAN P. 93, 94

0663184
 FAUTEUIL AC-C MERRIGAN CAFÉ YK14

Llh	74 x 78 x 84
H de l'assise	43 cm
H des accoudoirs	61 cm
H du dossier	73 cm

CODE COULEUR: YK14 moq 2 | inner 2 | master 2

MERRIGAN P. 103, 104

0663105
 FAUTEUIL AC-C MERRIGAN BLANC YK11

Llh	74 x 78 x 84
H de l'assise	43 cm
H des accoudoirs	61 cm
H du dossier	73 cm

CODE COULEUR: YK11 moq 2 | inner 2 | master 2

Aluminium peint à poudre (polyester). Coussins assise et dossier déhoussables avec tissu Olefin (100% polypropylène). Produit à assembler.


KLEDI P. 44, 45, 46

0663054
 FAUTEUIL INCLINABLE AC-C KLEDI ANTH JX55

Llh	72 x 81 x 98
H de l'assise	46 cm
H des accoudoirs	61.5 cm
H du dossier	98 cm

CODE COULEUR: JX55 moq 2 | inner 2 | master 2

Structure en aluminium peinte à poudre (polyester). Dossier inclinable en libre position et assise en textilène 1x1. Coussins déhoussables avec tissu Olefin (100% polypropylène).


KLEDI P. 56, 58, 60

0663055
 FAUTEUIL INCLINABLE AC-C KLEDI LUNAR

Llh	72 x 81 x 98
H de l'assise	46 cm
H des accoudoirs	61.5 cm
H du dossier	98 cm

CODE COULEUR: JX55 moq 2 | inner 2 | master 2

KLEDI P. 46

0663056
 OTTOMAN AC-C KLEDI ANTHRACITE JX55

Llh	60 x 59 x 43
H de l'assise	43 cm
H des accoudoirs	-
H du dossier	-

CODE COULEUR: JX55 moq 1 | inner 1 | master 1

Structure en aluminium peinte à poudre (polyester). Coussins déhoussables avec tissu Olefin (100% polypropylène).


KLEDI P. 58, 60

0663057
 OTTOMAN AC-C KLEDI LUNAR

Llh	60 x 59 x 43
H de l'assise	43 cm
H des accoudoirs	-
H du dossier	-

CODE COULEUR: JX55 moq 1 | inner 1 | master 1

BRITTON P. 168, 169, 170, 171

0661850
 FAUTEUIL INCLINABLE AC-C BRITTON AN JX55

Llh	73 x 83 x 103
H de l'assise	44 cm
H des accoudoirs	61.5 cm
H du dossier	103 cm

CODE COULEUR: JX55 moq 1 | inner 1 | master 1

Structure en aluminium peinte à poudre (polyester). Tressage en fibre synthétique (multi-dimensions). Dossier inclinable en position libre. Coussins déhoussables avec tissu Olefin (100% polypropylène). Dossier à assembler.


BRITTON P. 168, 169, 170

0661851
 REPOSE-PIEDS AC-C BRITTON

Llh	57 x 60 x 40
H de l'assise	40 cm
H des accoudoirs	-
H du dossier	-

CODE COULEUR: JX55 moq 1 | inner 1 | master 1

Structure en aluminium peinte à poudre (polyester). Tressage en fibre synthétique (multi-dimensions). Coussins déhoussables avec tissu Olefin (100% polypropylène).


CALYPSO P. 112, 113

0662671
 FAUTEUIL AC-C CALYPSO BLANC YK11

Llh	75 x 71 x 80
H de l'assise	43 cm
H des accoudoirs	65.5 cm
H du dossier	65.5 cm

CODE COULEUR: YK11 moq 2 | inner 2 | master 2

CALYPSO P. 83, 84

0662675
 FAUTEUIL AC-C CALYPSO ANT YK13

Llh	75 x 71 x 80
H de l'assise	43 cm
H des accoudoirs	65.5 cm
H du dossier	65.5 cm

CODE COULEUR: YK13 moq 2 | inner 2 | master 2

Structure en aluminium, peinte à poudre (polyester), tressage en cordes en polyester (résistants aux rayons uv). Coussins assise et dossier déhoussables avec tissu Olefin (100% polypropylène).


CORALINE P. 184, 186

0663170
 FAUTEUIL AC-C CORALINE

Llh	83 x 98 x 79
H de l'assise	45 cm
H des accoudoirs	-
H du dossier	64 cm

CODE COULEUR: YK11 moq 1 | inner 1 | master 1

Structure en aluminium peinte à poudre (polyester). Tressage en fibre synthétique (rond 8mm). Coussins assise et dossier déhoussables avec tissu Olefin (100% polypropylène).


CORALINE P. 184, 186

0663172
 CHAISE LONGUE AC-C CORALINE

Llh	83 x 163 x 79
H de l'assise	45 cm
H des accoudoirs	-
H du dossier	64 cm

CODE COULEUR: YK11 moq 1 | inner 1 | master 1

	ADITYA 0660328 FAUTEUIL AC-C ADITYA	P. 179
Llh	75 x 82 x 83	
H de l'assise	42 cm	
H des accoudoirs	60 cm	
H du dossier	83 cm	
moq 1 inner 1 master 1		

Structure en aluminium peinture à poudre (polyester), tressage avec fibre synthétique (ronde 5, 3mm). Coussins déhoussables en tissu sunproof Olefin (100% polypropylène). Emballé sans carton

	KELLY 0661695 FAUTEUIL SUSPENDU AC-C KELLY	P. 190
Llh	92 x 70 x 125	
H de l'assise	-	
H des accoudoirs	-	
H du dossier	186 cm	
moq 1 inner 1 master 1		

Structure en acier traitée pour l'extérieur par phosphatation peinture à poudre (polyester). Tressage en corde (100% polyester). Coussins déhoussables en tissu polyester. Pieds à assembler. Charge maximale: 130kg. Emballé sans carton

	CONSUELO 0671706 FAUTEUIL AC-C CONSUELO NATUREL	P. 205
Llh	68 x 65 x 82	
H de l'assise	43 cm	
H des accoudoirs	67 cm	
H du dossier	82 cm	
moq 2 inner 1 master 10		

Rotin, finition avec vernis mélamine. Coussin déhoussable avec tissu en coton. Il est recommandé de ne pas exposer le meuble à la lumière directe du soleil et aux intempéries. Emballage sans boîte de carton.

	JOSEFINA 0671718 FAUTEUIL AC-C JOSEFINA NATUREL	P. 205, 206
Llh	79 x 72 x 86	
H de l'assise	41 cm	
H des accoudoirs	70 cm	
H du dossier	86 cm	
moq 1 inner 1 master 1		

	ESTEBAN 0671462 FAUTEUIL ESTEBAN	P. 205
Llh	83 x 64 x 89	
H de l'assise	45 cm	
H des accoudoirs	-	
H du dossier	89 cm	
moq 4 inner 4 master 4		

	ESTEFAN 0671463 FAUTEUIL ESTEFAN	P. 205
Llh	100 x 75 x 118	
H de l'assise	42 cm	
H des accoudoirs	-	
H du dossier	118 cm	
moq 4 inner 4 master 4		

	DORADAL 0671503 FAUTEUIL DORADAL NATUREL	P. 207, 208
Llh	62 x 63 x 96	
H de l'assise	46 cm	
H des accoudoirs	64 cm	
H du dossier	96 cm	
moq 2 inner 1 master 1		

Structure en rotin, tressage de kubu jawit. Finition naturelle avec vernis à base de nitrocellulose. Il est recommandé de ne pas exposer le meuble à la lumière directe du soleil et aux intempéries. Emballage sans boîte de carton.

	CLARITA 0691605 FAUTEUIL CLARITA	P. 208, 209
Llh	63 x 83 x 87	
H de l'assise	37 cm	
H des accoudoirs	57.5 cm	
H du dossier	87 cm	
moq 2 inner 1 master 8		

Structure en rotin, finition avec vernis mélamine. Il est recommandé de ne pas exposer le meuble à la lumière directe du soleil et aux intempéries. Emballé sans boîte de carton.

	ESTEBAN 0671467 FAUTEUIL ESTEBAN NATUREL	P. 205
Llh	83 x 64 x 89	
H de l'assise	45 cm	
H des accoudoirs	-	
H du dossier	89 cm	
moq 4 inner 4 master 4		

	ESTEFAN 0671468 FAUTEUIL ESTEFAN NATUREL	P. 205
Llh	100 x 75 x 118	
H de l'assise	42 cm	
H des accoudoirs	-	
H du dossier	118 cm	
moq 4 inner 4 master 4		

Siège avec la structure de rotin et tissu tissé en kubu. Finition avec revêtement à la mélamine. Pieds en acier à assembler avec revêtement en poudre polyester. Il est recommandé de ne pas exposer l'article à la lumière directe du soleil et en cas de mauvais temps.

	CAYES 0691608 FAUTEUIL CAYES NATUREL	P. 199
Llh	75 x 67 x 81	
H de l'assise	45 cm	
H des accoudoirs	62 cm	
H du dossier	81 cm	
moq 4 inner 4 master 4		

	CASILDA 0691607 FAUTEUIL CASILDA	P. 199
Llh	74 x 75 x 85	
H de l'assise	37 cm	
H des accoudoirs	57.5 cm	
H du dossier	85 cm	
moq 4 inner 4 master 4		

Structure assise en rotin, tressage de kubu, finition naturelle avec vernis mélamine. Pieds à assembler en acier peint à poudre époxy. Il est recommandé de ne pas exposer le meuble à la lumière directe du soleil et aux intempéries.

Structure en rotin, finition avec vernis mélamine. Pieds en acier peints à poudre. Il est recommandé de ne pas exposer le meuble à la lumière directe du soleil et aux intempéries. Produit à assembler.

	PAVONE 0691604 FAUTEUIL AC-C PAVONE BLANC	P. 210
Llh	112 x 82 x 149	
H de l'assise	49 cm	
H des accoudoirs	68 cm	
H du dossier	149 cm	
moq 1 inner 1 master 1		

	PEACOCK 0691619 FAUTEUIL AC-C PEACOCK NATUREL	P. 210, 211
Llh	106 x 71 x 148	
H de l'assise	47 cm	
H des accoudoirs	68 cm	
H du dossier	148 cm	
moq 1 inner 1 master 1		

	PEACOCK 0691614 FAUTEUIL AC-C PEACOCK NOIR	P. 210
Llh	106 x 71 x 148	
H de l'assise	47 cm	
H des accoudoirs	68 cm	
H du dossier	148 cm	
moq 1 inner 1 master 1		

Structure en rotin, tressage en moëlle, finition avec vernis mélamine. Coussins déhoussables avec tissu 30% coton - 70% polyester. Il est recommandé de ne pas exposer le meuble à la lumière directe du soleil et aux intempéries. Emballage sans boîte de carton.


CASIMIRA P. 208

0671481
 FAUTEUIL BASCULE CASIMIRA NATUREL

Llh	66 x 82 x 88
H de l'assise	48,5 cm
H des accoudoirs	67 cm
H du dossier	88 cm

moq 1 | inner 1 | master 1

Structure en rotin. Il est recommandé de ne pas exposer l'article à la lumière directe du soleil et aux intempéries. Emballé sans boîte de carton.


FORTALEZA P. 212, 214

0671629
 FAUTEUIL AC-C FORTALEZA

Llh	89 x 90 x 83
H de l'assise	46 cm
H des accoudoirs	69 cm
H du dossier	83 cm

moq 1 | inner 1 | master 1

Structure en bois de manguier et rotin, tressage de kubu, finition naturelle à base de nitrocellulose. Coussins déhoussables avec tissu pour l'intérieur (55% coton, 45% polyester). Il est recommandé de ne pas exposer le meuble à la lumière directe du soleil et aux intempéries. Emballage sans boîte de carton.


MABEL P. 220, 221

0671733
 ASSISE RELAX MABEL

Llh	60 x 80 x 73
H de l'assise	41 cm
H des accoudoirs	-
H du dossier	73 cm

moq 2 | inner 1 | master 1

Structure en bois teck, assise et dossier avec tressage en rotin. Finition avec vernis à base d'eau. Utilisation en intérieur uniquement. Emballage sans boîte de carton.


LAMPOK P. 222, 223

0671741
 ASSISE LAMPOK

Llh	62 x 72 x 79
H de l'assise	38 cm
H des accoudoirs	-
H du dossier	79 cm

moq 2 | inner 1 | master 1

Structure en branches teck, assise et dossier avec tressage en fibre synthétique (Viro). Il est recommandé de ne pas exposer le meuble à la lumière directe du soleil et aux intempéries. Les formes originales créées à partir de bois sont indicatives uniquement, tous les produits seront différents les uns des autres. Les fissures dans la structure sont à considérer comme une caractéristique propre à cet article. Emballage sans boîte de carton.


PAMPLONA P. 216, 218

0671679
 FAUTEUIL AC-C PAMPLONA

Llh	97.5 x 77 x 80
H de l'assise	40 cm
H des accoudoirs	60 cm
H du dossier	74 cm

moq 1 | inner 1 | master 1

Structure en rotin, pieds en bois de manguier. Tressage de jawit, finition à base de nitrocellulose. Coussins déhoussables avec tissu pour l'intérieur (mélange de polyester, coton et lin). Il est recommandé de ne pas exposer le meuble à la lumière directe du soleil et aux intempéries. Emballage sans boîte de carton.


COBA P. 218, 219

0671660
 FAUTEUIL AC-C COBA

Llh	100 x 96 x 80
H de l'assise	42 cm
H des accoudoirs	63 cm
H du dossier	73 cm

moq 1 | inner 1 | master 1

Structure en rotin, tressage en kubu. Finition à base de nitrocellulose. Pieds en bois de manguier. Coussins déhoussables avec tissu d'intérieur (lin). Il est recommandé de ne pas exposer le meuble à la lumière directe du soleil et aux intempéries. Emballé sans boîte de carton.


NOEMI P. 244

0805994
 FAUTEUIL NOEMI

Llh	58 x 60 x 88
H de l'assise	44 cm
H des accoudoirs	63 cm
H du dossier	88 cm

moq 2 | inner 1 | master 1

Structure en bois d'acacia avec finition à l'huile. Visserie en acier galvanisé. Produit à assembler.


LILLIAN P. 260

0802895
 FAUTEUIL À BASCULE LILLIAN OCRE

Llh	63 x 90 x 74
H de l'assise	35 cm
H des accoudoirs	55 cm
H du dossier	74 cm

moq 1 | inner 1 | master 1


LILLIAN P. 259, 260

0802894
 FAUTEUIL À BASCULE LILLIAN BLANC

Llh	63 x 90 x 74
H de l'assise	35 cm
H des accoudoirs	55 cm
H du dossier	74 cm

moq 1 | inner 1 | master 1


LILLIAN P. 260

0802899
 FAUTEUIL À BASCULE LILLIAN ATHRACITE

Llh	63 x 90 x 74
H de l'assise	35 cm
H des accoudoirs	55 cm
H du dossier	74 cm

moq 1 | inner 1 | master 1


ADELITA P. 220

0671734
 FAUTEUIL À BASCULE ADELITA

Llh	62 x 84 x 86
H de l'assise	46 cm
H des accoudoirs	-
H du dossier	86 cm

moq 1 | inner 1 | master 1

Structure en bois teck, assise et dossier avec tressage en fibre synthétique (Viro). Finition avec vernis à base d'eau. Il est recommandé de ne pas exposer le meuble à la lumière directe du soleil et aux intempéries.


ADELITA P. 220, 221

0671732
 ASSISE RELAX ADELITA

Llh	60 x 80 x 73
H de l'assise	41 cm
H des accoudoirs	-
H du dossier	73 cm

moq 2 | inner 1 | master 1

Structure en bois teck, assise et dossier avec tressage en fibre synthétique (Viro). Finition avec vernis à base d'eau. Il est recommandé de ne pas exposer le meuble à la lumière directe du soleil et aux intempéries. Emballage sans boîte de carton.


LILLIAN P. 260

0802896
 FAUTEUIL À BASCULE LILLIAN BORDEAUX

Llh	63 x 90 x 74
H de l'assise	35 cm
H des accoudoirs	55 cm
H du dossier	74 cm

moq 1 | inner 1 | master 1


LILLIAN P. 259, 260

0802898
 FAUTEUIL À BASCULE LILLIAN FOREST

Llh	63 x 90 x 74
H de l'assise	35 cm
H des accoudoirs	55 cm
H du dossier	74 cm

moq 1 | inner 1 | master 1

Acier traité pour l'extérieur (e-coating) et peint à poudre (polyester) avec finition mate. Produit à assembler.



Structure en acier traitée pour l'extérieur (e-coating) et peinte à poudre (polyester) avec finition mate. Empilable. Emballage sans boîte de carton.



Structure en aluminium peinte à poudre (polyester). Dossier inclinable en position libre et assise en textylène 1x1. Coussins déhoussables avec tissu Olefin (100% polypropylène).



Structure en aluminium peinte à poudre (polyester), tressage de cordes en polyester (résistant aux rayons uv). Coussins assise et dossier déhoussables avec tissu Olefin (100% polypropylène).



Aluminium peinte à poudre (polyester). Coussins assise et dossier déhoussables avec tissu Olefin (100% polypropylène). Produit à assembler.



Structure en aluminium peinte à poudre (polyester). Tressage en fibre synthétique (multi-dimensions). Dossier inclinable en position libre. Coussins déhoussables avec tissu Olefin (100% polypropylène). Dossier à assembler.

Structure en aluminium peinte à poudre (polyester). Tressage en fibre synthétique (rond 8mm). Coussins assise et dossier déhoussables avec tissu Olefin (100% polypropylène).

ADITYA

P. 179

0660329
CANAPÉ 3PL AC-C ADITYA

Llh	175 x 82 x 83
H de l'assise	42 cm
H des accoudoirs	60 cm
H du dossier	83 cm

moq 1 | inner 1 | master 1

Structure en aluminium peinture à poudre (polyester), tressage en fibre synthétique (rond 5, 3mm). Coussins déhoussables en tissu sunproof Olefin (100% polypropylène). Emballé sans carton

CLARITA

P. 208, 209

0691606
CANAPÉ 2PL CLARITA

Llh	119 x 83 x 87
H de l'assise	37 cm
H des accoudoirs	57,5 cm
H du dossier	87 cm

moq 1 | inner 1 | master 8

Structure en rotin. Finition avec vernis mélaminique. Il est recommandé de ne pas exposer le meuble à la lumière directe du soleil et aux intempéries. Emballé sans boîte de carton.

COBA

P. 218, 219

0671661
CANAPÉ 3PL AC-C COBA

Llh	204 x 96 x 80
H de l'assise	42 cm
H des accoudoirs	63 cm
H du dossier	73 cm

moq 1 | inner 1 | master 1

Structure en rotin, tressage en kubu, finition à base de nitrocellulose. Pieds en bois de manguier. Coussins déhoussables en tissu pour usage interne (lin). Il est recommandé de ne pas exposer le meuble à la lumière directe du soleil et aux intempéries. Emballé sans boîte de carton.

LAMPOK

P. 222, 223

0671742
CANAPÉ 2PL LAMPOK

Llh	120 x 72 x 79
H de l'assise	38 cm
H des accoudoirs	-
H du dossier	79 cm

moq 1 | inner 1 | master 1

Structure en branches de teak, tressage assise et dossier en fibre synthétique (Viro). Il est recommandé de ne pas exposer le meuble à la lumière directe du soleil et aux intempéries. Éventuelles fissures dans le bois sont à considérer comme une caractéristique propre à cet article. Emballage sans boîte de carton.

FORTALEZA

P. 212, 214

0671631
CANAPÉ 2PL AC-C FORTALEZA

Llh	162 x 90 x 83
H de l'assise	46 cm
H des accoudoirs	69 cm
H du dossier	83 cm

moq 1 | inner 1 | master 1

Structure en bois de manguier et rotin, tressage en kubu, finition naturel. Coussins déhoussables en tissu pour usage interne (55% coton, 45% polyester). Il est recommandé de ne pas exposer le meuble à la lumière directe du soleil et aux intempéries. Emballé sans carton

FORTALEZA

P. 212, 214

0671632
CANAPÉ 3PL AC-C FORTALEZA

Llh	210 x 90 x 83
H de l'assise	46 cm
H des accoudoirs	69 cm
H du dossier	83 cm

moq 1 | inner 1 | master 1

PAMPLONA

P. 216, 218

0671662
CANAPÉ 2PL AC-C PAMPLONA

Llh	173 x 77 x 80
H de l'assise	40 cm
H des accoudoirs	60 cm
H du dossier	74 cm

moq 1 | inner 1 | master 1

Structure en rotin, pieds en bois de manguier. Tressage en javit, finition à base de nitrocellulose. Coussins déhoussables en tissu pour usage interne (mixte polyester, coton et lin). Il est recommandé de ne pas exposer le meuble à la lumière directe du soleil et aux intempéries. Emballé sans carton

PAMPLONA

P. 216, 218

0671663
CANAPÉ 3PL AC-C PAMPLONA

Llh	202 x 77 x 80
H de l'assise	40 cm
H des accoudoirs	60 cm
H du dossier	74 cm

moq 1 | inner 1 | master 1

ISAK

P. 126

0662182
BANC ISAK ANTHRACITE SJ61

Llh	123 x 59 x 86
H de l'assise	43 cm
H des accoudoirs	62 cm
H du dossier	86 cm

moq 1 | inner 1 | master 1

CODE COULEUR: SJ61

Structure en aluminium peinte à poudre (polyester). Assise, dossier et accoudoirs en polywood (matériau composite imitation bois) 90% polystyrène 10% SBS. Visserie en acier galvanisé. À assembler.

ISAK

P. 140, 141

0662189
BANC ISAK BLANC SJ60

Llh	123 x 59 x 86
H de l'assise	43 cm
H des accoudoirs	62 cm
H du dossier	86 cm

moq 1 | inner 1 | master 1

CODE COULEUR: SJ60

LEANDRO

P. 215

0671638
CANAPÉ 2-3PL AC-C LEANDRO

Llh	190 x 97 x 72
H de l'assise	39 cm
H des accoudoirs	56 cm
H du dossier	60 cm

moq 1 | inner 1 | master 1

Structure en bois de manguier et rotin, tressage en kubu, finition naturel. Coussins déhoussables en tissu pour usage interne (55% coton, 45% polyester). Il est recommandé de ne pas exposer le meuble à la lumière directe du soleil et aux intempéries. Pies à assembler. Emballé sans boîte de carton.

LEANDRO

P. 215

0671639
CANAPÉ 3-4PL AC-C LEANDRO

Llh	220 x 97 x 72
H de l'assise	39 cm
H des accoudoirs	56 cm
H du dossier	60 cm

moq 1 | inner 1 | master 1

GIGLIO

P. 156

0805094
BANC GIGLIO BLANC

Llh	110 x 59 x 85
H de l'assise	45 cm
H des accoudoirs	65 cm
H du dossier	85 cm

moq 1 | inner 1 | master 4

Aluminium moulé sous pression peinture à poudre (polyester). Empilable. Inner emballé sans carton

GIGLIO

P. 160

0805108
BANC GIGLIO ANTHRACITE

Llh	110 x 59 x 85
H de l'assise	45 cm
H des accoudoirs	65 cm
H du dossier	85 cm

moq 1 | inner 1 | master 4

Aluminium moulé sous pression peinture à poudre (polyester). Empilable. Inner emballé sans carton



LAMPKOK P. 224
0671735
CINTRE LAMPKOK

Llh	90 x 40 x 180
H de l'assise	45 cm
H des accoudoirs	-
H du dossier	-
moq 1 inner 1 master 1	



VERADERO P. 230
0805896
BANC VERADERO - FSC

Llh	150 x 63 x 104
H de l'assise	45 cm
H des accoudoirs	73 cm
H du dossier	104 cm
moq 1 inner 1 master 1	



Bois teck FSC 100%. Visserie en acier inoxydable. Produit à assembler.



Structure en branches de teck, assise avec tressage en fibre synthétique (Viro). Il est recommandé de ne pas exposer le meuble à la lumière directe du soleil et aux intempéries. Les formes originales créées à partir de bois sont indicatives uniquement, tous les produits seront différents les uns des autres. Les fissures dans la structure sont à considérer comme une caractéristique propre à cet article. Emballage sans boîte de carton.



LINDA P. 230
0804232
BANC LINDA TECK 150

Llh	150 x 66 x 90
H de l'assise	44 cm
H des accoudoirs	67.5 cm
H du dossier	90 cm
moq 1 inner 1 master 1	

Structure en bois de teck massif classe A - SVLK (bois certifié provenant de forêts gérées durablement), quincaillerie en alliage de acier et laiton. Produit à assembler.



NOEMI P. 244
0805995
BANQUETTE 2PL NOEMI

Llh	120 x 60 x 88
H de l'assise	44 cm
H des accoudoirs	63 cm
H du dossier	88 cm
moq 1 inner 1 master 1	

Structure en bois d'acacia avec finition à l'huile. Visserie en acier galvanisé. Produit à assembler.




NOEMI P. 244
0805996
BANQUETTE 3PL NOEMI

Llh	158 x 60 x 88
H de l'assise	44 cm
H des accoudoirs	63 cm
H du dossier	88 cm
moq 1 inner 1 master 1	



DALYA P. 260
0802906
BANC DALYA BLANC

Llh	88 x 35 x 51
H de l'assise	43 cm
H des accoudoirs	-
H du dossier	-
moq 2 inner 1 master 22	



DALYA P. 260, 261
0802884
BANC DALYA BORDEAUX

Llh	88 x 35 x 51
H de l'assise	43 cm
H des accoudoirs	-
H du dossier	-
moq 2 inner 1 master 22	



DALYA P. 260
0802887
BANC DALYA ANTHRACITE

Llh	88 x 35 x 51
H de l'assise	43 cm
H des accoudoirs	-
H du dossier	-
moq 2 inner 1 master 22	

Acier traité pour l'extérieur (e-coating) et peint à poudre (polyester) avec finition mate. Empilable. Emballage sans boîte de carton.



JANELLE P. 258
0802873
BANC JANELLE BORDEAUX

Llh	123 x 57 x 87
H de l'assise	43 cm
H des accoudoirs	62.5 cm
H du dossier	87 cm
moq 1 inner 1 master 1	



JANELLE P. 258
0802694
BANC JANELLE ANTHRACITE

Llh	123 x 57 x 87
H de l'assise	43 cm
H des accoudoirs	62.5 cm
H du dossier	87 cm
moq 1 inner 1 master 1	

Structure en acier traitée pour l'extérieur (e-coating) et peinture à poudre (polyester) avec finition mat. Produit à assembler.



DALYA P. 260, 261
0802907
BANC DALYA OCRE

Llh	88 x 35 x 51
H de l'assise	43 cm
H des accoudoirs	-
H du dossier	-
moq 2 inner 1 master 22	



DALYA P. 260
0802886
BANC DALYA FOREST

Llh	88 x 35 x 51
H de l'assise	43 cm
H des accoudoirs	-
H du dossier	-
moq 2 inner 1 master 22	

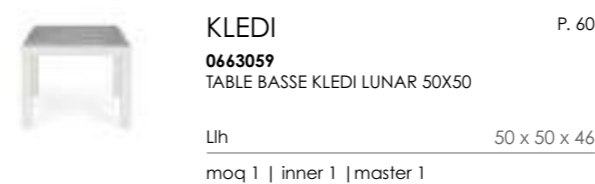
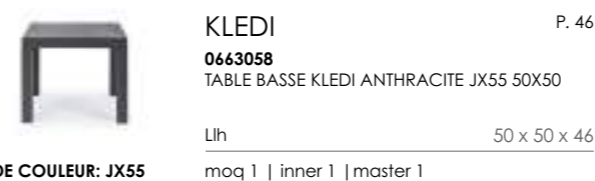


JANELLE P. 258
0802692
BANC JANELLE FOREST

Llh	123 x 57 x 87
H de l'assise	43 cm
H des accoudoirs	62.5 cm
H du dossier	87 cm
moq 1 inner 1 master 1	



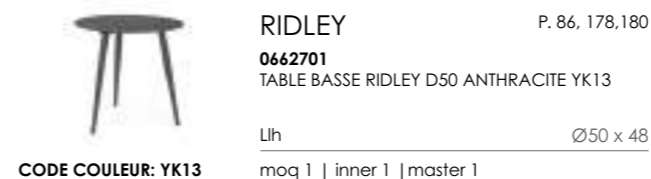
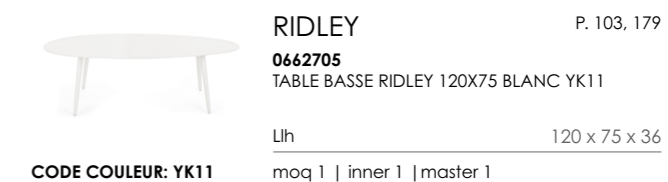
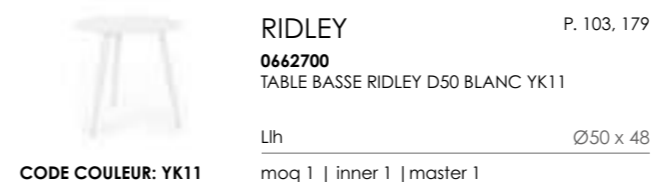
Structure en acier traitée pour l'extérieur (e-coating) et peinture à poudre (polyester) avec finition mat. Produit à assembler.



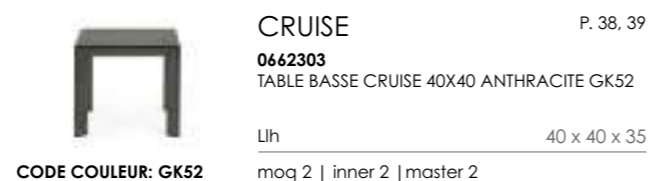
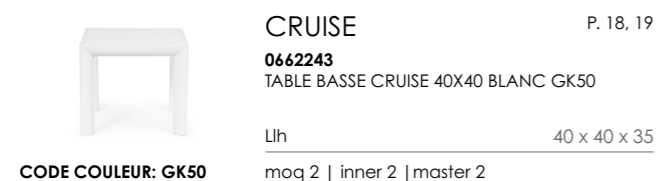
Structure en aluminium peinte à poudre (polyester). Plateau en céramique (épaisseur 10mm). Pieds à assembler.



Structure et plateau en aluminium, peinture à poudre (polyester).



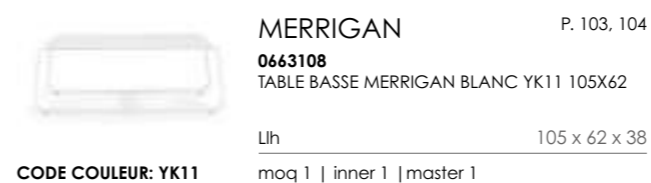
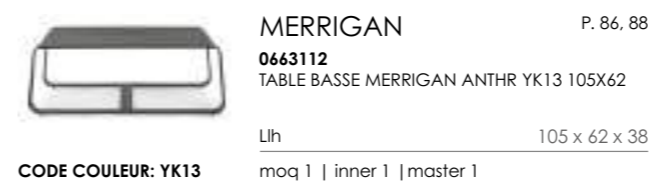
Structure en aluminium peinte à poudre (polyester). Pieds à assembler. Visserie en acier inoxydable.



Structure en aluminium, peinture à poudre (polyester).



Structure en aluminium peinte à poudre (polyester). Pieds à assembler. Visserie en acier inoxydable.



Aluminium peint à poudre (polyester). Produit à assembler.



CORALINE P. 184, 186
0663174
 TABLE BASSE CORALINE 83X83
 Llh 83 x 83 x 34
 moq 1 | inner 1 | master 1

Structure en aluminium peinte à poudre (polyester). Tressage en fibre synthétique (rond 8mm).



ADITYA P. 179
0660330
 TABLE BASSE ADITYA
 Llh 105 x 60 x 29,5
 moq 1 | inner 1 | master 1

Structure en aluminium peinture à poudre (polyester). Tressage en fibre synthétique (rond 5,3 mm). Emballé sans carton



TEAK P. 230
0804286
 TABLE BASSE CARRÉ TECK 5X5
 Llh 50 x 50 x 50
 moq 1 | inner 1 | master 1

Structure en teck massif classe A - SVLK (bois certifié provenant de forêts gérées durablement). Emballé sans carton



DORADAL P. 207, 208
0671506
 TABLE BASSE-POUF DORADAL NATUREL
 Llh Ø65 x 44
 moq 1 | inner 1 | master 1

Structure en rotin, tressage de kubu jawit. Finition naturelle avec vernis à base de nitrocellulose. Il est recommandé de ne pas exposer le meuble à la lumière directe du soleil et aux intempéries. Emballage sans boîte de carton.



DORADAL P. 207, 208
0671507
 TABLE BASSE-POUF DORADAL CROCO
 Llh Ø65 x 44
 moq 1 | inner 1 | master 1

Structure en rotin, tressage en rotin croco. Finition naturelle avec vernis à base de nitrocellulose. Il est recommandé de ne pas exposer le meuble à la lumière directe du soleil et aux intempéries. Emballage sans boîte de carton.



MARLYN P. 258
0802688
 TABLE BASSE MARLYN BLANC 40X40
 Llh 40 x 40 x 40
 moq 1 | inner 1 | master 1



MARLYN P. 258
0802689
 TABLE BASSE MARLYN FOREST 40X40
 Llh 40 x 40 x 40
 moq 1 | inner 1 | master 1



MARLYN P. 258
0802690
 TABLE BASSE MARLYN ANTHRACITE 40X40
 Llh 40 x 40 x 40
 moq 1 | inner 1 | master 1

Structure en acier traitée pour l'extérieur (e-coating) et peint à poudre (polyester) avec finition mat. Pieds à assembler.



BOLIVAR P. 212, 214
0806040
 TABLE BASSE BOLIVAR D50 - FSC
 Llh Ø50 x 45
 moq 1 | inner 1 | master 1



BOLIVAR P. 212, 214
0806041
 TABLE BASSE BOLIVAR D80 - FSC
 Llh Ø80 x 40
 moq 1 | inner 1 | master 1



Structure en bois teck FSC recyclé, finition rustique naturelle. Visserie en acier inoxydable. Pieds à assembler. Le produit en bois recycle se caractérise par la présence de bouchons en bois de différentes essences et couleurs. Des éventuelles fissures ou imperfections, qui peuvent également être générées au fil du temps, sont des caractéristiques typiques de ce matériau, et rendent chaque pièce unique et originale.



BRASILIA P. 215
0671635
 TABLE BASSE BRASILIA 110X65
 Llh 110 x 65 x 40
 moq 1 | inner 1 | master 1

Structure en bois de manguier. Finition avec vernis à base de nitrocellulose. Il est recommandé de ne pas exposer le meuble à la lumière directe du soleil et aux intempéries. Emballé sans boîte de carton.



LAMPOK P. 222, 223
0671739
 TABLE BASSE LAMPOK 80X60
 Llh 80 x 60 x 40
 moq 1 | inner 1 | master 1

Structure en branches de teck, plateau avec tressage en fibre synthétique (Viro). Il est recommandé de ne pas exposer le meuble à la lumière directe du soleil et aux intempéries. Les formes originales créées à partir de bois sont indicatives uniquement, tous les produits seront différents les uns des autres. Les fissures dans la structure sont à considérer comme une caractéristique propre à cet article. Emballage sans boîte de carton.





NOEMI P. 240, 244

0805120
CHARIOT NOEMI

Llh 89 x 56 x 76
moq 1 | inner 1 | master 1

Bois de acacia, finition à l'huile, quincaillerie en acier galvanisé. Produit à assembler.



BURTON P. 256

0802888
CHARIOT AC- RANGE BOUTEILLES BURTON
BLAN

Llh Ø45 x 81
moq 1 | inner 1 | master 1



BURTON P. 256

0802889
CHARIOT AC- RANGE BOUTEILLE BURTON
OCRE

Llh Ø45 x 81
moq 1 | inner 1 | master 1



BURTON P. 256

0802890
CHARIOT AC- RANGE BOUTEILLE BURTON
BORD.

Llh Ø45 x 81
moq 1 | inner 1 | master 1



BURTON P. 256

0802892
CHARIOT AC- RANGE BOUTEILLE BURTON
FORÊT

Llh Ø45 x 81
moq 1 | inner 1 | master 1



BURTON P. 256

0802893
CHARIOT AC- RANGE BOUTEILLE BURTON
ANTHR

Llh Ø45 x 81
moq 1 | inner 1 | master 1

Acier en aluminium traitée pour l'extérieur (e-coating) et peinte à poudre (polyester) avec finition mat. Roulettes en plastique.



ATLANTIC P. 87

0663131
COFFRE P-COUS AC-ROU ATLANTIC ANT YK13 S

Llh 141 x 73 x 74
moq 1 | inner 1 | master 1

CODE COULEUR: YK13



ATLANTIC P. 87

0663128
COFFRE P-COUS AC-ROU ATLANTIC ANT YK13 L

Llh 155 x 97 x 83
moq 1 | inner 1 | master 1

CODE COULEUR: YK13



ATLANTIC P. 112

0663127
COFFRE P-COUS AC-ROU ATLANTIC BL YK11 S

Llh 141 x 73 x 74
moq 1 | inner 1 | master 1

CODE COULEUR: YK11



ATLANTIC P. 112

0663129
COFFRE P-COUS AC-ROU ATLANTIC BL YK11 L

Llh 155 x 97 x 83
moq 1 | inner 1 | master 1

CODE COULEUR: YK11

Aluminium peint à poudre (polyester). Roulettes en plastique, poignée en aluminium. Ouverture facilitée avec deux pistons à gaz. Produit à assembler.



NOEMI P. 239

0805989
COFFRE P-COUSSINS NOEMI

Llh 130 x 55 x 59
moq 1 | inner 1 | master 1

Structure en bois d'acacia avec finition à l'huile. Visserie en acier galvanisé. Produit à assembler.



KONNOR P. 16, 17

0662284
BAIN DE SOLEIL EMP. ROUES KONNOR BL.CX21

Llh 78 x 195 x 90
H de l'assise 32 cm

CODE COULEUR: CX21

moq 4 | inner 4 | master 4



KONNOR P. 23

0662722
BAIN DE SOLEIL EMP.AC-ROUE KONNOR RASTIN

Llh 78 x 195 x 90
H de l'assise 32 cm

moq 4 | inner 4 | master 4



KONNOR P. 36, 37

0662286
BAIN DE SOLEIL EMP.ROUES KONNOR ANT.CX23

Llh 78 x 195 x 90
H de l'assise 32 cm

CODE COULEUR: CX23

moq 4 | inner 4 | master 4

Structure en aluminium, peinture à poudre (polyester). Assise et dossier en textilène 1x1. Roulettes en plastique et visserie en acier inoxydable. Dossier inclinable (6 positions). Empilable.



CRUISE P. 18, 19

0662241
BAIN DE SOLEIL CRUISE AC-ROUES BLANCGK50

Llh 67 x 194 x 95
H de l'assise 33 cm

CODE COULEUR: GK50

moq 4 | inner 4 | master 4



CRUISE P. 38, 39

0662302
BAIN DE SOLEIL CRUISE AC-ROUES ANT.GK52

Llh 67 x 194 x 95
H de l'assise 33 cm

CODE COULEUR: GK52

moq 4 | inner 4 | master 4

Structure en aluminium, peinture à poudre (polyester). Assise et dossier revêtus en textilène phifer 2x2. Roulettes en plastique et visserie en acier inoxydable. Dossier inclinable (4 positions).



SKIPPER P. 87
0663181
BAIN DE SOLEIL SKIPPER NO A-ROUES ANYK13

Llh 74 x 200 x 98
H de l'assise 32 cm

CODE COULEUR: YK13 moq 1 | inner 1 | master 1



SKIPPER P. 96, 97
0663182
BAIN DE SOLEIL SKIPPER NO A-ROUES CAYK14

Llh 74 x 200 x 98
H de l'assise 32 cm

CODE COULEUR: YK14 moq 1 | inner 1 | master 1



SKIPPER P. 108, 109
0663180
BAIN DE SOLEIL SKIPPER NO A-ROUES BLYK11

Llh 74 x 200 x 98
H de l'assise 32 cm

CODE COULEUR: YK11 moq 1 | inner 1 | master 1

Structure en aluminium peinte à poudre (polyester). Assise et dossier revêtus en textilène 1x1. Dossier inclinable (4 positions). Visserie en acier inoxydable. À assembler.



CLEOPAS P. 114
0663138
BAIN DE SOLEIL AC-R CLEOPAS BL/BL ZH10

Llh 61 x 192 x 96
H de l'assise 30 cm

CODE COULEUR: ZH10 moq 4 | inner 1 | master 29



CLEOPAS P. 114
0663140
BAIN DE SOLEIL AC-ROUES CLEOPAS BL ZH10

Llh 61 x 192 x 96
H de l'assise 30 cm

CODE COULEUR: ZH10 moq 4 | inner 1 | master 29



CLEOPAS P. 114, 115
0663139
BAIN DE SOLEIL AC-R CLEOPAS ANT/ANT ZH11

Llh 61 x 192 x 96
H de l'assise 30 cm

CODE COULEUR: ZH11 moq 4 | inner 1 | master 29



CLEOPAS P. 114, 115
0663141
BAIN DE SOLEIL AC-ROUES CLEOPAS ANT ZH11

Llh 61 x 192 x 96
H de l'assise 30 cm

CODE COULEUR: ZH11 moq 4 | inner 1 | master 29



CLEOPAS P. 114, 115
0663142
BAIN DE SOLEIL AC-R CLEOPAS TAUPE ZH12

Llh 61 x 192 x 96
H de l'assise 30 cm

CODE COULEUR: ZH12 moq 4 | inner 1 | master 29



CLEOPAS P. 114
0663143
BAIN DE SOLEIL HAUT AC-R CLEOPAS BL ZH10

Llh 61 x 192 x 105
H de l'assise 43 cm

CODE COULEUR: ZH10 moq 4 | inner 1 | master 19



CLEOPAS P. 114
0663144
BAIN DE SOLEIL HAUT AC-R CLEOPAS AN ZH11

Llh 61 x 192 x 105
H de l'assise 43 cm

CODE COULEUR: ZH11 moq 4 | inner 1 | master 19

Structure en aluminium peinte à poudre (polyester). Assise et dossier en en textylène 2x1 (avec rembourrage). Dossier inclinable (5 positions). Roulettes en plastique. Emballage sans boîte de carton.



BRITTON P. 172, 173
0661853
BAIN DE SOLEIL AC-C BRITTON ANTHR JX55

Llh 70 x 205 x 72/106
H de l'assise 42 cm
H des accoudoirs 56 cm

CODE COULEUR: JX55 moq 1 | inner 1 | master 1

Structure en aluminium peinte à poudre (polyester). Tressage en fibre synthétique (multi-dimensions). Dossier inclinable en position libre. Coussins déhoussables avec tissu Olefin (100% polypropylène). Dossier à assembler.



LAMPOK P. 224, 225
0671740
BAIN DE SOLEIL LAMPOK

Llh 80 x 185 x 70
H de l'assise 35 cm

moq 1 | inner 1 | master 1

Structure en branches de teak, tressage assise et dossier en fibre synthétique (Viro). Dossier inclinable (4 positions) il est recommandé de ne pas exposer le meuble à la lumière directe du soleil et aux intempéries. Les formes originales créées à partir de bois sont seulement indicatives, tous les produits seront différents les uns des autres. Éventuelles fissures dans le bois sont à considérer comme une caractéristique propre à cet article.



MARYLAND P. 230, 231
0804384
BAIN DE SOLEIL AC-ROUES MARYLAND

Llh 65 x 200 x 95
H de l'assise 35 cm

moq 1 | inner 1 | master 1

Structure en bois de teck (classe a) - SVLK (bois certifié provenant de forêts gérées durablement), production mécanique. Quincaillerie en acier galvanisé. Roulettes en teck revêtues de caoutchouc. Dossier inclinable (4 positions). Tablette escamotable. Pieds à assembler soi-même.



NOEMI P. 240, 244
0805121
BAIN DE SOLEIL NOEMI

Llh 195 x 66 x 34x65,5
H de l'assise 34 cm

moq 1 | inner 1 | master 1

Bois de acacia, finition à l'huile, quincaillerie en acier galvanisé. Produit à assembler.



VERADERO P. 230
0805894
FAUTEUIL STEAMER VERADERO - FSC

Llh 60 x 166 x 96
H de l'assise 28 cm
H des accoudoirs 56 cm

moq 1 | inner 1 | master 1



Structure en bois teck FSC 100%. Dossier inclinable (3 positions). Pliant.



NOEMI P. 244
0805125
CHAISE STEAMER NOEMI

Llh 58 x 163 x 89,5
H de l'assise 32 cm
H des accoudoirs 52,5 cm

moq 1 | inner 1 | master 1

Bois de acacia, finition à l'huile. Quincaillerie en métal galvanisé. Dossier inclinable en 3 positions.



NOEMI P. 245
0805987
CHILIENNE RELAX NOEMI ÉCRU

Llh 60 x 106 x 88
H de l'assise 31 cm

moq 4 | inner 4 | master 4

Bois d'acacia avec finition à l'huile. Quincaillerie en acier galvanisé. Tissu spun polyester 320g. 4 Positions.



TAYLOR P. 150
0662087
CHILIENNE TAYLOR BLANC

Llh 60.5 x 101.5 x 73.5
H de l'assise 35 cm
moq 4 | inner 4 | master 4



TAYLOR P. 150
0662477
CHILIENNE TAYLOR GRIS FONCÉ/BONE

Llh 60.5 x 101.5 x 73.5
H de l'assise 35 cm
moq 4 | inner 4 | master 4



TAYLOR P. 150
0662475
CHILIENNE TAYLOR ROCK/STONE

Llh 60.5 x 101.5 x 73.5
H de l'assise 35 cm
moq 4 | inner 4 | master 4



TAYLOR P. 150
0662085
CHILIENNE TAYLOR TOBACCO

Llh 60.5 x 101.5 x 73.5
H de l'assise 35 cm
moq 4 | inner 4 | master 4

Structure en aluminium, peinture à poudre (polyester). Assise et dossier en textile 2x1 (610g/m²). Quincaillerie en acier galvanisé. Trois positions.



CAPUA P. 264
0795479
PARASOL DÉPORTÉ CAPUA ÉCRU 3X3

Llh 300 x 300 x 320
moq 1 | inner 1 | master 1

Structure en bois peint couleur teck à base de nitrocellulose. Mât 93x93mm, 8 baleines 20x35mm, embouts de baleines en aluminium et inserts en cuir. Poulie en bois. Mât tournant manuellement à 180°. Toile en polyester 270gr/m² couleur écreu avec revêtement en PA (polyamide) avec ouverture coupe-vent. Dalles non incluses. Il est recommandé d'utiliser au moins 4 dalles (100kg).

ACCESSOIRES :
4079547801
TOILE PARASOL DÉPORTÉ CAPUA ÉCRU 3X3

moq 1 | inner 1 | master 1

Polyester gris clair 270gr/m² avec revêtement en PA (polyamide) et inserts en cuir avec ouverture coupe-vent. Emballage sans boîte de carton.



0795661
HOUSSE PARASOL DÉPORTÉ CAPUA ÉCRU 3X3

moq 1 | inner 1 | master 15

Polyester 270gr/m² couleur écreu avec revêtement en PA (polyamide). Emballage sans boîte de carton.



NOEMI P. 239
0805990
BALANCELLE 2PL NOEMI

Llh 185 x 112 x 188
H de l'assise 46 cm
H des accoudoirs 68 cm
moq 1 | inner 1 | master 1

Structure en bois d'acacia avec finition à l'huile. Toile en polyester. Dimensions siège: 119a - 95b cm. Visserie en acier galvanisé. Produit à assembler.



LUXORY P. 230
0792007
HAMAC LUXORY

Llh 383 x 89 x 120
H de l'assise 66 cm
moq 1 | inner 1 | master 1

Structure en bois de eucalyptus 60x80mm finition à base de nitrocellulose, toile 120x210cm en tissu piqué spun poly (300g/m²). Charge maximale: 200kg. Produit à assembler.



CAPUA P. 264
0795478
PARASOL DÉPORTÉ CAPUA ÉCRU 3X4

Llh 300 x 400 x 320
moq 1 | inner 1 | master 1

Structure en bois peint couleur teck à base de nitrocellulose. Mât 93x93mm, 8 baleines 20x35mm, embouts de baleines en aluminium et inserts en cuir. Poulie en bois. Mât tournant manuellement à 180°. Toile en polyester 270gr/m² couleur écreu avec revêtement en PA (polyamide) avec ouverture coupe-vent. Dalles non incluses. Il est recommandé d'utiliser au moins 4 dalles (100kg).

ACCESSOIRES :
4079547901
TOILE PARASOL DÉPORTÉ CAPUA ÉCRU 3X4

moq 1 | inner 1 | master 1

Polyester gris clair 270gr/m² avec revêtement en PA (polyamide) et inserts en cuir avec ouverture coupe-vent. Emballage sans boîte de carton.



0795660
HOUSSE PARASOL DÉPORTÉ CAPUA ÉCRU 3X4

moq 1 | inner 1 | master 15

Polyester 270gr/m² couleur écreu avec revêtement en PA (polyamide). Emballage sans boîte de carton.

**ORION**

0795680
PARASOL DÉPORTÉ ORION 2X3 NAT-BEIGE T

P. 265

Llh 200 x 300 x 245

moq 1 | inner 1 | master 1

Structure en aluminium peinte à poudre (polyester) effet bois. Mât 80x53mm. 8 Baleines 24x14mm. Toile beige en polyester 250gr/m² avec revêtement en PA (polyamide) avec ouverture coupe-vent. Pied en croix en acier. Mât pivotant 360° par pédale. Poignée d'inclinaison verticale 4 positions. Poignée d'inclinaison parasol droite/gauche. Équipé de housse de protection. Dalles non incluses. Prédiposition lampe led cod. 0795364 et speaker cod. 0795365.

ACCESSOIRES :

4079568001
TOILE PARASOL DÉPORTÉ ORION 2X3 BEIGE

moq 1 | inner 1 | master 5

Polyester beige 250gr/m² avec revêtement en PA (polyamide) avec ouverture coupe-vent. Emballage sans boîte de carton.



0795744
BASE LATÉRALE PARASOL INES ORION ANTHR

Llh 112 x 70 x 5,7

moq 1 | inner 1 | master 1

Acier peint à poudre époxy (polyester). Convenable pour parasols Eden et Orion: 2x3m (poids recommandé: 100kg) 3x3 (poids recommandé: 100kg) 3x4m poids recommandé: 100kg). Attention: ne pas utiliser pour parasols 4x4m.



0795681
PARASOL DÉPORTÉ ORION 3X3 NAT-BEIGE T

P. 265

Llh 300 x 300 x 255

moq 1 | inner 1 | master 1

Structure peinte à poudre (polyester) effet bois. Mât 90x60mm. 8 Baleines 25x17mm. Toile couleur beige en polyester 250gr/m² avec revêtement en PA (polyamide) avec ouverture coupe-vent. Pied en croix en acier. Mât pivotant 360° par pédale. Poignée d'inclinaison verticale 6 positions. Équipé d'un système d'inclinaison du parasol droite-gauche. Équipé de housse de protection. Dalles non incluses. Prédiposition lampe led cod. 0795364 et speaker cod. 0795365.

ACCESSOIRES :

4079568101
TOILE PARASOL DÉPORTÉ ORION 3X3 BEIGE

moq 1 | inner 1 | master 5

Polyester beige 250gr/m² avec revêtement en PA (polyamide) avec ouverture coupe-vent. Emballage sans boîte de carton.



0795744
BASE LATÉRALE PARASOL INES ORION ANTHR

Llh 112 x 70 x 5,7

moq 1 | inner 1 | master 1

Acier peint à poudre époxy (polyester). Convenable pour parasols Eden et Orion: 2x3m (poids recommandé: 100kg) 3x3 (poids recommandé: 100kg) 3x4m poids recommandé: 100kg). Attention: ne pas utiliser pour parasols 4x4m.

**ORION**

0795682
PARASOL DÉPORTÉ ORION 3X4 NAT-BEIGE T

P. 265

Llh 300 x 400 x 260

moq 1 | inner 1 | master 1

Structure peinte à poudre (polyester) effet bois. Mât 90x60mm. 8 Baleines 25x17mm. Toile couleur beige en polyester 250gr/m² avec revêtement en PA (polyamide) avec ouverture coupe-vent. Pied en croix en acier. Mât pivotant 360° par pédale. Poignée d'inclinaison verticale 5 positions. Équipé d'un système d'inclinaison du parasol droite-gauche. Équipé de housse de protection. Dalles non incluses. Prédiposition lampe led cod. 0795364 et speaker cod. 0795365.

ACCESSOIRES :

4079568201
TOILE PARASOL DÉPORTÉ ORION 3X4 BEIGE

moq 1 | inner 1 | master 5

Polyester beige 250gr/m² avec revêtement en PA (polyamide) avec ouverture coupe-vent. Emballage sans boîte de carton.



0795744
BASE LATÉRALE PARASOL INES ORION ANTHR

Llh 112 x 70 x 5,7

moq 1 | inner 1 | master 1

Acier peint à poudre époxy (polyester). Convenable pour parasols Eden et Orion: 2x3m (poids recommandé: 100kg) 3x3 (poids recommandé: 100kg) 3x4m poids recommandé: 100kg). Attention: ne pas utiliser pour parasols 4x4m.



0795683
PARASOL DÉPORTÉ ORION 4X4 NAT-BEIGE T

P. 265

Llh 400 x 400 x 270

moq 1 | inner 1 | master 1

Structure peinte à poudre (polyester) imitation bois. Mât 105x65mm. 8 Baleines 30x20mm. Toile couleur beige en polyester 250gr/m² avec revêtement en PA (polyamide) avec ouverture coupe-vent. Pied en croix en acier. Mât pivotant 360° par pédale. Poignée d'inclinaison verticale 6 positions. Équipé de housse de protection. Dalles non incluses. Prédiposition lampe led cod. 0795364 et speaker cod. 0795365. Il est recommandé d'utiliser au moins 8 dalles (160/200 kg).

ACCESSOIRES :

4079568301
TOILE PARASOL DÉPORTÉ ORION 4X4 BEIGE

moq 1 | inner 1 | master 5

Polyester beige 250gr/m² avec revêtement en PA (polyamide) avec ouverture coupe-vent. Emballage sans boîte de carton.

EDEN

0795672
PARASOL DÉPORTÉ EDEN 2X3 BLANC-NAT

P. 266

Llh 200 x 300 x 245

moq 1 | inner 1 | master 1



Structure peinte à poudre (polyester). Mât 77x53mm. 8 Baleines 24x14mm. Toile gris claire en polyester 250gr/m² avec revêtement en PA (polyamide) avec ouverture coupe-vent. Pied en croix en acier. Mât pivotant 360° par pédale. Poignée d'inclinaison verticale 4 positions. Équipé de housse de protection. Dalles non incluses. Prédiposition lampe led cod. 0795364 et speaker cod. 0795365.

ACCESSOIRES :

4079567201
TOILE PARASOL DÉPORTÉ EDEN 2X3 NATUREL

moq 1 | inner 1 | master 5

Polyester couleur naturelle 250gr/m² avec revêtement en PA (polyamide) avec ouverture coupe-vent. Emballage sans boîte de carton.

**EDEN**

P. 266

0795673

PARASOL DÉPORTÉ EDEN 3X3 BLANC-NAT T

Llh

300 x 300 x 255

moq 1 | inner 1 | master 1

Structure peinte à poudre (polyester). Mât 90x60mm. 8 Baleines 25x17mm. Toile couleur naturelle en polyester 250gr/m² avec revêtement en PA (polyamide) avec ouverture coupe-vent. Pied en croix en acier. Mât pivotant 360° par pédale. Poignée d'inclinaison verticale 6 positions. Équipé d'un système d'inclinaison du parasol droite -gauche. Équipé de housse de protection. Dalles non incluses. Prédiposition lampe led cod. 0795364 et speaker cod. 0795365.

ACCESSOIRES :**4079567301**

TOILE PARASOL DÉPORTÉ EDEN 3X3 NATUREL

moq 1 | inner 1 | master 5

Polyester couleur naturelle 250gr/m² avec revêtement en PA (polyamide) avec ouverture coupe-vent. Emballage sans boîte de carton.

**0795743**

BASE LATÉRALE PARASOL EDEN BLANC

Llh

112 x 70 x 5,7

moq 1 | inner 1 | master 1

Acier peint à poudre époxy (polyester). Convenable pour parasols Eden: 2x3m (poids recommandé: 100kg) 3x3 (poids recommandé: 100kg) 3x4m poids recommandé: 100kg). Attention: ne pas utiliser pour parasols 4x4m.

ACCESSOIRES :**4079567401**

TOILE PARASOL DÉPORTÉ EDEN 3X4 NATUREL

moq 1 | inner 1 | master 5

Polyester couleur naturelle 250gr/m² avec revêtement en PA (polyamide) avec ouverture coupe-vent. Emballage sans boîte de carton.

**0795743**

BASE LATÉRALE PARASOL EDEN BLANC

Llh

112 x 70 x 5,7

moq 1 | inner 1 | master 1

Acier peint à poudre époxy (polyester). Convenable pour parasols Eden: 2x3m (poids recommandé: 100kg) 3x3 (poids recommandé: 100kg) 3x4m poids recommandé: 100kg). Attention: ne pas utiliser pour parasols 4x4m.

**EDEN**

P. 266

0795675

PARASOL DÉPORTÉ EDEN 4X4 BLANC-NAT

Llh

400 x 400 x 270

moq 1 | inner 1 | master 1

Structure peinte à poudre (polyester). Mât 105x65mm. 8 Baleines 30x20mm. Toile couleur naturelle en polyester 250gr/m² avec revêtement en PA (polyamide) avec ouverture coupe-vent. Pied en croix en acier. Mât pivotant 360° par pédale. Poignée d'inclinaison verticale 6 positions. Équipé de housse de protection. Dalles non incluses. Prédiposition lampe led cod. 0795364 et speaker cod. 0795365. Il est recommandé d'utiliser au moins 8 dalles (160/200 kg).

ACCESSOIRES :**4079567501**

TOILE PARASOL DÉPORTÉ EDEN 4X4 NATUREL

moq 1 | inner 1 | master 5

Polyester couleur naturelle 250gr/m² avec revêtement en PA (polyamide) avec ouverture coupe-vent. Emballage sans boîte de carton.

**0795674**

PARASOL DÉPORTÉ EDEN 3X4 BLANC-NAT T

Llh

300 x 400 x 260

moq 1 | inner 1 | master 1

Structure peinte à poudre (polyester). Mât 90x60mm. 8 Baleines 25x17mm. Toile couleur naturelle en polyester 250gr/m² avec revêtement en PA (polyamide) avec ouverture coupe-vent. Pied en croix en acier. Mât pivotant 360° par pédale. Poignée d'inclinaison verticale 5 positions. Équipé d'un système d'inclinaison de parapluie droite gauche. Équipé de housse de protection. Dalles non incluses. Prédiposition lampe led cod. 0795364 et speaker cod. 0795365.

P. 266

ACCESSOIRES :**4079567401**

TOILE PARASOL DÉPORTÉ EDEN 3X4 NATUREL

moq 1 | inner 1 | master 5

Polyester couleur naturelle 250gr/m² avec revêtement en PA (polyamide) avec ouverture coupe-vent. Emballage sans boîte de carton.

**0795743**

BASE LATÉRALE PARASOL EDEN BLANC

Llh

112 x 70 x 5,7

moq 1 | inner 1 | master 1

Acier peint à poudre époxy (polyester). Convenable pour parasols Eden: 2x3m (poids recommandé: 100kg) 3x3 (poids recommandé: 100kg) 3x4m poids recommandé: 100kg). Attention: ne pas utiliser pour parasols 4x4m.

**RIALTO**

P. 267

0795165

PARASOL DÉPORTÉ RIALTO 3X4 GRIS CLAIR

Llh

300 x 400 x 320

moq 1 | inner 1 | master 1

Structure en aluminium peinture à poudre (polyester). Mât 93x93mm. 8 baleines 20x30mm. Toile grise claire avec inserts en peau polyester 270 g/m² avec revêtement en PA (polyamide) avec ouverture coupe-vent. Pied en acier peint. Mât orientable à 180° manuellement. Dalles non incluses. Il est recommandé d'utiliser au moins 4 dalles (100kg).

ACCESSOIRES :**4079516504**

TOILE PARASOL RIALTO 3X4

moq 1 | inner 1 | master 10

Polyester gris clair 270gr/m² avec revêtement en PA (polyamide) et inserts en cuir avec ouverture coupe-vent. Emballage sans boîte de carton.

**0795663**

HOUSSE PARASOL DÉPORTÉ RIALTO GRIS 3X4

moq 1 | inner 1 | master 15

Polyester 270gr/m² couleur gris clair avec revêtement en PA (polyamide). Emballage sans boîte de carton.

**INES**

P. 268

0795668
PARASOL DÉPORTÉ INES 2X3 ANTHR-GRIS CL

Llh 200 x 300 x 245

moq 1 | inner 1 | master 1

Structure peinte à poudre (polyester). Mât 77x53mm. 8 Baleines 24x14mm. Toile gris claire en polyester 250gr/m² avec revêtement en PA (polyamide) avec ouverture coupe-vent. Pied en croix en acier. Mât pivotant 360° par pédale. Poignée d'inclinaison verticale 4 positions. Équipé de housse de protection. Dalles non incluses. Prédiposition lampe led cod. 0795364 et speaker cod. 0795365.

ACCESSOIRES :

4079566801
TOILE PARASOL DÉPORTÉ INES 2X3 GRIS CL

moq 1 | inner 1 | master 5

Polyester gris clair 250gr/m² avec revêtement en PA (polyamide) avec ouverture coupe-vent. Emballage sans boîte de carton.



0795744
BASE LATÉRALE PARASOL INES ORION ANTHR

Llh 112 x 70 x 5.7

moq 1 | inner 1 | master 1

Acier peint à poudre époxy (polyester). Convenable pour parasols Eden et Orion: 2x3m (poids recommandé: 100kg) 3x3 (poids recommandé: 100kg) 3x4m poids recommandé: 100kg). Attention: ne pas utiliser pour parasols 4x4m.



0795605
PARASOL DÉPORTÉ INES 3X3 ANTH-GRIS CL

P. 268

Llh 300 x 300 x 255

moq 1 | inner 1 | master 1

Structure en aluminium peinte à poudre (polyester). Mât 93x57mm. 8 Baleines 28x18mm. Toile gris clair en polyester 250gr/m² avec revêtement en PA (polyamide) avec ouverture coupe-vent. Pied en croix en acier. Mât pivotant 360° par pédale. Poignée d'inclinaison verticale 4 positions. Équipé de housse de protection. Dalles non incluses. Prédiposition lampe led cod. 0795364 et speaker cod. 0795365.

ACCESSOIRES :

4079560501
TOILE PARASOL DÉPORTÉ INES 3X3 GRIS CL

moq 1 | inner 1 | master 5

Polyester gris clair 250gr/m² avec revêtement en PA (polyamide) avec ouverture coupe-vent. Emballage sans boîte de carton.



0795744
BASE LATÉRALE PARASOL INES ORION ANTHR

Llh 112 x 70 x 5.7

moq 1 | inner 1 | master 1

Acier peint à poudre époxy (polyester). Convenable pour parasols Eden et Orion: 2x3m (poids recommandé: 100kg) 3x3 (poids recommandé: 100kg) 3x4m poids recommandé: 100kg). Attention: ne pas utiliser pour parasols 4x4m.

**INES**

P. 268

0795606
PARASOL DÉPORTÉ INES 3X4 ANT-GRIS CL T

Llh 300 x 400 x 265

moq 1 | inner 1 | master 1

Structure en aluminium peinte à poudre (polyester). Mât 93x57mm. 8 Baleines 28x18mm. Toile gris clair en polyester 250gr/m² avec revêtement en PA (polyamide) avec ouverture coupe-vent. Pied en croix en acier. Mât pivotant 360° par pédale. Poignée d'inclinaison verticale 4 positions. Poignée d'inclinaison parasol droite/gauche. Équipé de housse de protection. Dalles non incluses. Prédiposition lampe led cod. 0795364 et speaker cod. 0795365.

ACCESSOIRES :

4079560601
TOILE PARASOL DÉPORTÉ INES 3X4 GRIS CL

moq 1 | inner 1 | master 5

Polyester gris clair 250gr/m² avec revêtement en PA (polyamide) avec ouverture coupe-vent. Emballage sans boîte de carton.



0795744
BASE LATÉRALE PARASOL INES ORION ANTHR

Llh 112 x 70 x 5.7

moq 1 | inner 1 | master 1

Acier peint à poudre époxy (polyester). Convenable pour parasols Eden et Orion: 2x3m (poids recommandé: 100kg) 3x3 (poids recommandé: 100kg) 3x4m poids recommandé: 100kg). Attention: ne pas utiliser pour parasols 4x4m.

**INES**

P. 268

0795607
PARASOL DÉPORTÉ INES 4X4 ANT-GRIS CL

Llh 400 x 400 x 265

moq 1 | inner 1 | master 1

Structure en aluminium peinte à poudre (polyester). Mât 93x57mm. 8 Baleines 28x18mm. Toile gris clair en polyester 250gr/m² avec revêtement en PA (polyamide) avec ouverture coupe-vent. Pied en croix en acier. Mât pivotant 360° par pédale. Poignée d'inclinaison verticale 5 positions. Équipé de housse de protection. Dalles non incluses. Prédiposition lampe led cod. 0795364 et speaker cod. 0795365. Il est recommandé d'utiliser au moins 8 dalles (160/200 kg).

ACCESSOIRES :

4079560701
TOILE PARASOL DÉPORTÉ INES 4X4 GRIS CL

moq 1 | inner 1 | master 5

Polyester gris clair 250gr/m² avec revêtement en PA (polyamide) avec ouverture coupe-vent. Emballage sans boîte de carton.

**INES****0795669**

PARASOL DÉPORTÉ INES 3X3 ANTHR-GRIS CL

P. 269

Llh

300 x 300 x 255

moq 1 | inner 1 | master 1

Structure peinte à poudre (polyester). Mât 77x53mm. 8 Baleines 24x14mm avec lumières led blanches rechargeable avec panneau solaire inclus. Toile gris claire en polyester 250gr/m² avec avec revêtement en PA (polyamide) avec ouverture coupe-vent. Pied en croix en acier. Mât pivotant 360° par pédale. Poignée d'inclinaison verticale 4 positions. Équipé de housse de protection. Dalles non incluses. Prédiposition lampe led cod. 0795364 et speaker cod. 0795365.

ACCESSOIRES :**0795744**

BASE LATÉRALE PARASOL INES ORION ANTHR

Llh

112 x 70 x 5.7

moq 1 | inner 1 | master 1

Acier peint à poudre époxy (polyester). Convenable pour parasols Eden et Orion: 2x3m (poids recommandé: 100kg) 3x3 (poids recommandé: 100kg) 3x4m poids recommandé: 100kg). Attention: ne pas utiliser pour parasols 4x4m.

**INES****0795608**

PARASOL DÉPORTÉ INES 3X3 ANOD-GRIS F T

P. 272

Llh

300 x 300 x 255

moq 1 | inner 1 | master 1

Structure en aluminium anodisé. Mât 93x57mm. 8 Baleines 28x18mm. Toile gris foncé en polyester 250gr/m² avec revêtement en PA (polyamide) avec ouverture coupe-vent. Pied en croix en acier. Mât pivotant 360° par pédale. Poignée d'inclinaison verticale 4 positions. Équipé de housse de protection. Dalles non incluses. Prédiposition lampe led cod. 0795364 et speaker cod. 0795365.

ACCESSOIRES :**4079560801**

TOILE PARASOL DÉPORTÉ INES 3X3 GRIS FON

moq 1 | inner 1 | master 5

Polyester gris foncé 250gr/m² avec revêtement en PA (polyamide) avec ouverture coupe-vent. Emballage sans boîte de carton.

**0795744**

BASE LATÉRALE PARASOL INES ORION ANTHR

Llh

112 x 70 x 5.7

moq 1 | inner 1 | master 1

Acier peint à poudre époxy (polyester). Convenable pour parasols Eden et Orion: 2x3m (poids recommandé: 100kg) 3x3 (poids recommandé: 100kg) 3x4m poids recommandé: 100kg). Attention: ne pas utiliser pour parasols 4x4m.

**CALIS****0795611**

PARASOL DÉPORTÉ CALIS 4X4 ANT-GRIS CL T

P. 270

Llh

400 x 400 x 275

moq 1 | inner 1 | master 1

Structure en aluminium peint à poudre (polyester). Mât 100x60mm. 8 Baleines 33x20mm. Toile gris clair en polyester 250gr/m² avec revêtement en PA (polyamide) avec ouverture coupe-vent. Pied en croix en acier. Mât pivotant 360° par pédale. Poignée d'inclinaison verticale 5 positions. Équipé de housse de protection. Dalles non incluses. Prédiposition lampe led cod. 0795364 et speaker cod. 0795365. Il est recommandé d'utiliser au moins 8 dalles (160/200 kg).

ACCESSOIRES :**4079561101**

TOILE PARASOL DÉPORTÉ CALIS 4X4 GRIS CL

moq 1 | inner 1 | master 5

Polyester gris clair 250gr/m² avec revêtement en PA (polyamide) avec ouverture coupe-vent. Emballage sans boîte de carton.

**INES****0795609**

PARASOL DÉPORTÉ INES 3X4 ANOD-GRIS F

P. 272

Llh

300 x 400 x 265

moq 1 | inner 1 | master 1

Structure en aluminium anodisé. Mât 93x57mm. 8 Baleines 28x18mm. Toile gris foncé en polyester 250gr/m² avec revêtement en PA (polyamide) avec ouverture coupe-vent. Pied en croix en acier. Mât pivotant 360° par pédale. Poignée d'inclinaison verticale 4 positions. Équipé de housse de protection. Dalles non incluses. Prédiposition lampe led cod. 0795364 et speaker cod. 0795365.

ACCESSOIRES :**4079560901**

TOILE PARASOL DÉPORTÉ INES 3X4 GRIS FON

moq 1 | inner 1 | master 5

Polyester gris foncé 250gr/m² avec revêtement en PA (polyamide) avec ouverture coupe-vent. Emballage sans boîte de carton.

**INES****0795670**

PARASOL DÉPORTÉ INES 3X3 AN-GR FONCÉ LED

P. 271

Llh

300 x 300 x 255

moq 1 | inner 1 | master 1

Structure peinte à poudre (polyester). Mât 77x53mm .8 Baleines 24x14mm avec lumières led blanches rechargeable avec panneau solaire inclus. Toile gris claire en polyester 250gr/m² avec avec revêtement en PA (polyamide) avec ouverture coupe-vent. Pied en croix en acier. Mât pivotant 360° par pédale. Poignée d'inclinaison verticale 4 positions. Équipé de housse de protection. Dalles non incluses. Prédiposition lampe led cod. 0795364 et speaker cod. 0795365.

ACCESSOIRES :**0795744**

BASE LATÉRALE PARASOL INES ORION ANTHR

Llh

112 x 70 x 5.7

moq 1 | inner 1 | master 1

Acier peint à poudre époxy (polyester). Convenable pour parasols Eden et Orion: 2x3m (poids recommandé: 100kg) 3x3 (poids recommandé: 100kg) 3x4m poids recommandé: 100kg). Attention: ne pas utiliser pour parasols 4x4m.

**0795744**

BASE LATÉRALE PARASOL INES ORION ANTHR

Llh

112 x 70 x 5.7

moq 1 | inner 1 | master 1

Acier peint à poudre époxy (polyester). Convenable pour parasols Eden et Orion: 2x3m (poids recommandé: 100kg) 3x3 (poids recommandé: 100kg) 3x4m poids recommandé: 100kg). Attention: ne pas utiliser pour parasols 4x4m.

**INES**

P. 272

0795610

PARASOL DÉPORTÉ INES 4X4 ANOD-GRIS F

Llh

400 x 400 x 275

moq 1 | inner 1 | master 1

Structure en aluminium anodisé. Mât 93x57mm. 8 Baleines 28x18mm. Toile gris foncé en polyester 250gr/m² avec revêtement en PA (polyamide) avec ouverture coupe-vent. Pied en croix en acier. Mât pivotant 360° par pédale. Poignée d'inclinaison verticale 5 positions. Équipé de housse de protection. Dalles non incluses. Prédiposition lampe led cod. 0795364 Et speaker cod. 0795365. Il est recommandé

ACCESSOIRES :**4079561001**

TOILE PARASOL DÉPORTÉ INES 4X4 GRIS FON

moq 1 | inner 1 | master 5

Polyester gris foncé 250gr/m² avec revêtement en PA (polyamide) avec ouverture coupe-vent. Emballage sans boîte de carton.

ACCESSOIRES :**4079561201**

TOILE PARASOL DÉPORTÉ CALIS 4X4 GRIS FON

moq 1 | inner 1 | master 5

Polyester gris foncé 250gr/m² avec revêtement en PA (polyamide) avec ouverture coupe-vent. Emballage sans boîte de carton.

ACCESSOIRES :**4079556201**

TOILE PARASOL ORLAND 3.5 SABLE

moq 1 | inner 1 | master 7

Polyester couleur sable 200gr/m² avec revêtement en PA (polyamide) avec ouverture coupe-vent. Emballage sans boîte de carton.

0795748

HOUSSE PARASOL SARAGOZZA ORLA 3.5-2X3 SA

moq 1 | inner 1 | master 20

Polyester couleur sable 250gr/m² avec revêtement en PA (polyamide). Emballage sans boîte de carton.

**SARAGOZZA**

P. 275

0795741

PARASOL DÉPORTÉ SARAGOZZA 2X3 SABLE.T

Llh

200 x 300 x 260

moq 1 | inner 1 | master 1

Structure en aluminium peinte à poudre (polyester). Mât 50x78x1.6mm. 8 Baleines 23x12x1.0mm. Toile couleur sable en polyester 250gr/m² avec revêtement en PA (polyamide) avec ouverture coupe-vent. Pied latéral en acier. Mât pivotant 360° par pédale. Poignée d'inclinaison verticale 4 positions. Poignée d'inclinaison parasol droite/gauche. Dalles non incluses. Prédiposition lampe led cod. 0795364 et speaker cod. 0795365. Il est recommandé d'utiliser au moins 4 dalles (100 kg).

ACCESSOIRES :**4079574101**

TOILE PARASOL SARAGOZZA 2X3 SABLE

moq 1 | inner 1 | master 7

Polyester couleur sable 250gr/m² avec revêtement en PA (polyamide) avec ouverture coupe-vent. Emballage sans boîte de carton.

0795748

HOUSSE PARASOL SARAGOZZA ORLA 3.5-2X3 SA

moq 1 | inner 1 | master 20

Polyester couleur sable 250gr/m² avec revêtement en PA (polyamide). Emballage sans boîte de carton.

ACCESSOIRES :**4079574201**

TOILE PARASOL SARAGOZZA 3X3 SABLE

moq 1 | inner 1 | master 5

Polyester couleur sable 250gr/m² avec revêtement en PA (polyamide) avec ouverture coupe-vent. Emballage sans boîte de carton.

0795749

HOUSSE PARASOL SARAGOZZA 3X3-3X4 SABLE

moq 1 | inner 1 | master 20

Polyester couleur sable 250gr/m² avec revêtement en PA (polyamide). Emballage sans boîte de carton.

CALIS

P. 273

0795612

PARASOL DÉPORTÉ CALIS 4X4 ANOD-GRIS F T

Llh

400 x 400 x 275

moq 1 | inner 1 | master 1



Structure en aluminium anodisé. Mât 100x60mm. 8 Baleines 33x20mm. Toile gris foncé en polyester 250gr/m² avec revêtement en PA (polyamide) avec ouverture coupe-vent. Pied en croix en acier. Mât pivotant 360° par pédale. Poignée d'inclinaison verticale 5 positions. Poignée d'inclinaison droite/gauche. Équipé de housse de protection. Dalles non incluses. Prédiposition lampe led cod. 0795364 et speaker cod. 0795365. Il est recommandé d'utiliser au moins 8 dalles (160/200 kg).

ORLAND

P. 274

0795562

PARASOL DÉPORTÉ ORLAND 3,5 SABLE T

Llh

Ø350 x 270

moq 1 | inner 1 | master 1



Structure en aluminium peint à poudre (polyester). Mât 50x78x1.6mm. 8 Baleines 12x23x1.0mm. Toile couleur sable en polyester 200gr/m² avec revêtement en PA (polyamide) avec ouverture coupe-vent. Pied latéral en acier. Mât pivotant 360° par pédale. Poignée d'inclinaison verticale 5 positions. Poignée d'inclinaison droite/gauche. Dalles non incluses. Prédiposition lampe led cod. 0795364 et speaker cod. 0795365. Il est recommandé d'utiliser au moins 4 dalles (100 kg).

**0795742**

PARASOL DÉPORTÉ SARAGOZZA 3X3 SABLE.T

Llh

300 x 300 x 255

moq 1 | inner 1 | master 1

Structure en aluminium peinte à poudre (polyester). Mât 50x78x1.6mm. 8 Baleines 23x12x1.0mm. Toile couleur sable en polyester 250gr/m² avec revêtement en PA (polyamide) avec ouverture coupe-vent. Pied latéral en acier. Mât pivotant 360° par pédale. Poignée d'inclinaison verticale 5 positions. Poignée d'inclinaison parasol droite/gauche. Dalles non incluses. Prédiposition lampe led cod. 0795364 et speaker cod. 0795365. Il est recommandé d'utiliser au moins 4 dalles (100 kg).

**0795748**

HOUSSE PARASOL SARAGOZZA ORLA 3.5-2X3 SA

moq 1 | inner 1 | master 20

Polyester couleur sable 250gr/m² avec revêtement en PA (polyamide). Emballage sans boîte de carton.

**0795749**

HOUSSE PARASOL SARAGOZZA 3X3-3X4 SABLE

moq 1 | inner 1 | master 20

Polyester couleur sable 250gr/m² avec revêtement en PA (polyamide). Emballage sans boîte de carton.

**SARAGOZZA**

P. 275

0795560
PARASOL DÉPORTÉ SARAGOZZA 3X4 SABLE

Llh 300 x 400 x 275

moq 1 | inner 1 | master 1

Structure en aluminium peinture à poudre (polyester). Mât 57x93x2,0mm, 8 baleines 25x17x1,0mm. Toile coloris sable en polyester 250g/m² avec revêtement en PA (polyamide) avec ouverture coupe-vent. Pied latéral en acier. Mât tournant avec pédale, rotation à 360°. Inclinaison verticale par poignée 5 positions. Avec poignée pour inclinaison gauche/droite du parasol. Dalles non incluses. Prédiposition lampe led cod. 0795364 et speaker cod. 0795365. Il est recommandé d'utiliser au moins 4 dalles (100 kg).

ACCESSOIRES :

4079556001
TOILE PARASOL SARAGOZZA 3X4 SABLE

moq 1 | inner 1 | master 5

Polyester couleur sable 250gr/m² avec revêtement en PA (polyamide) avec ouverture coupe-vent. Emballage sans boîte de carton.



0795749
HOUSSE PARASOL SARAGOZZA 3X3-3X4 SABLE

moq 1 | inner 1 | master 20

Polyester couleur sable 250gr/m² avec revêtement en PA (polyamide). Emballage sans boîte de carton.

**ALGHERO**

P. 277

0795346
PARASOL ALGHERO 4X4 BLANC-GRIS CLAIR

Llh 400 x 400 x 358

moq 1 | inner 1 | master 1



0795395
PARASOL ALGHERO 4X4 GRIS CLAIR

P. 278

Llh 400 x 400 x 295

moq 1 | inner 1 | master 1

Structure en aluminium peinture à poudre (polyester). Mât ø67x2,0mm, 8 Baleines 18x30x1,2mm. Toile grise claire en polyester 250g/m², revêtement en PA (polyamide) avec ouverture coupe-vent. Pied en croix en acier. Dalles non incluses. Il est recommandé de utiliser au moins 8 pieds ciment (160/200 kg)

ACCESSOIRES :

4079534601
TOILE PARASOL ALGHERO GRIS CL 4X4

moq 1 | inner 1 | master 3

Polyester gris clair 250gr/m² avec revêtement en PA (polyamide) avec ouverture coupe-vent. Emballage sans boîte de carton.

**DALLAS**

P. 276

0795400
PARASOL DÉPORTÉ DALLAS 3X3 NATUREL

Llh 300 x 300 x 255

moq 1 | inner 1 | master 1

Structure en aluminium peinture à poudre (polyester). Mât 53x77mm. Poteau suspendu 25x40mm. 8 Baleines 14x24mm. Toile naturel en polyester 200g/m² avec revêtement en PA (polyamide) avec ouverture coupe-vent. Pied en croix en acier. Mât tournant manuellement à 360°. Dalles non incluses.

ACCESSOIRES :

4079540002
TOILE PARASOL DÉPORTÉ DALLAS 3X3 NATUREL

moq 1 | inner 1 | master 1

Polyester couleur naturelle 200gr/m² avec revêtement en PA (polyamide) avec ouverture coupe-vent. Emballage sans boîte de carton.

**ECLIPSE**

P. 279

0795432
PARASOL ECLIPSE 3X3 NATUREL

Llh 300 x 300 x 260

moq 1 | inner 1 | master 1

Structure en aluminium finition effet bois. Couronne en plastique. Mât ø48x1,8mm, 8 Baleines 20x30mm. Toile en polyester couleur naturelle 235gr/m² avec ouverture coupe-vent. Base non incluse

ACCESSOIRES :

4079543201
TOILE PARASOL ECLIPSE 3X3 NATUREL

moq 1 | inner 1 | master 20

Polyester 235gr/m² couleur naturelle avec ouverture coupe-vent. Emballage sans boîte de carton.



0795401
PARASOL DÉPORTÉ DALLAS 3X4 NATUREL

P. 276

Llh 300 x 400 x 255

moq 1 | inner 1 | master 1

Structure en aluminium peinture à poudre (polyester). Mât 53x77mm. Poteau suspendu 25x40mm. 8 Baleines 14x24mm. Toile naturel en polyester 200g/m² avec revêtement en PA (polyamide) avec ouverture coupe-vent. Pied en croix en acier. Mât tournant manuellement à 360°. Dalles non incluses.

ACCESSOIRES :

4079540102
TOILE PARASOL DÉPORTÉ DALLAS 3X4 NATUREL

moq 1 | inner 1 | master 1

Polyester couleur naturelle 200gr/m² avec revêtement en PA (polyamide) avec ouverture coupe-vent. Emballage sans boîte de carton.



0795433
PARASOL ECLIPSE 3X4 NATUREL

P. 279

Llh 300 x 400 x 270

moq 1 | inner 1 | master 1

Structure en aluminium finition effet bois. Couronne en plastique. Mât ø48x1,8mm, 8 Baleines 20x30mm. Toile en polyester couleur naturelle 235gr/m² avec ouverture coupe-vent. Base non incluse

ACCESSOIRES :

4079543301
TOILE PARASOL ECLIPSE 3X4 NATUREL

moq 1 | inner 1 | master 18

Polyester 235gr/m² couleur naturelle avec ouverture coupe-vent. Emballage sans boîte de carton.

ECLIPSE

P. 280



0795393
PARASOL ECLIPSE 3X4 TAUPE

Llh 300 x 400 x 270

moq 1 | inner 1 | master 1

Structure en aluminium finition effet bois. Couronne en plastique. Mât ø48x1.8mm. 8 Baleines 20x35mm. Toile en polyester 235 g/m² avec ouverture coupe-vent. Pied non inclus.

ACCESSOIRES :

4079539301
TOILE PARASOL ECLIPSE 3X4 TAUPE

moq 1 | inner 1 | master 18

Polyester 235gr/m² couleur taupe avec ouverture coupe-vent. Emballage sans boîte de carton.

0795392
PARASOL ECLIPSE 3X3 TAUPE

P. 280



Llh 300 x 300 x 260

moq 1 | inner 1 | master 1

Structure en aluminium finition effet bois. Couronne en plastique. Mât ø48x1.8mm. 8 Baleines 20x30mm. Toile en polyester 235 g/m² avec ouverture coupe-vent. Pied non inclus.

4079539201
TOILE PARASOL ECLIPSE 3X3 TAUPE

moq 1 | inner 1 | master 20

Polyester 235gr/m² couleur taupe avec ouverture coupe-vent. Emballage sans boîte de carton.

SYROS

P. 282



0795420
PARASOL SYROS 2,5M NATUREL

Llh Ø250 x 227

moq 1 | inner 1 | master 1

Structure en bois. Mât ø38mm en 2 parties. 6 Baleines 13x23mm. Connexions en acier revêtues en laiton. Avec poulie. Toile naturel en polyester 180g/m² avec ouverture coupe-vent. Pied non inclus.



0795421
PARASOL SYROS 3M NATUREL

P. 282

Llh Ø300 x 245

moq 1 | inner 1 | master 1

Structure en bois. Mât ø48mm en 2 parties. 8 Baleines 17x22mm. Connexions en acier revêtues en laiton. Avec poulie. Toile naturel en polyester 180g/m² avec ouverture coupe-vent. Pied non inclus.

0795423
PARASOL SYROS 2X3 NATUREL

P. 283



Llh 200 x 300 x 250

moq 1 | inner 1 | master 1

Structure en bois. Mât ø48mm en 2 parties. 6 Baleines 13x23mm. Connexions en acier revêtues en laiton. Avec poulie. Toile naturel en polyester 180g/m² avec ouverture coupe-vent. Pied non inclus.

0795424
PARASOL SYROS 3X3 NATUREL

P. 283



Llh 300 x 300 x 270

moq 1 | inner 1 | master 1

Structure en bois. Mât ø48mm en 2 parties. 8 Baleines 17x28mm. Connexions en acier revêtues en laiton. Avec poulie. Toile naturel en polyester 180g/m² avec ouverture coupe-vent. Pied non inclus.

0795425
PARASOL SYROS 3X4 NATUREL

P. 283



Llh 300 x 400 x 270

moq 1 | inner 1 | master 1

VIENNA

P. 281



0795665
PARASOL VIENNA 2.5M ANOD-GRIS FONCÉ

Llh Ø250 x 230

moq 1 | inner 1 | master 1

Structure en aluminium anodisé mât ø48mm. 8 Baleines 24x14mm. Toile grise foncée en polyester 200gr/m² avec revêtement en PA (polyamide) avec ouverture coupe-vent. Base non incluse

0795666
PARASOL VIENNA 3M ANOD-GRIS FONCÉ

P. 281



Llh Ø300 x 245

moq 1 | inner 1 | master 1

PACIFIC

P. 284



0795708
PERGOLA 3X3 PACIFIC BLANC

Llh 300 x 300 x 250

moq 1 | inner 1 | master 1



0795706
PERGOLA PACIFIC 3X3 ANTHRACITE

Llh 300 x 300 x 250

moq 1 | inner 1 | master 1

Aluminium peinte à poudre (polyester). Mâts principaux de support 11x11 cm, mâts horizontaux 14x7,5cm. Toit lamellaire réglable par le manivelle. Brise-soleil à double couche 17x3cm. Système de sortie de l'eau intégré à l'intérieur des mâts principaux. Visserie en acier inoxydable.

0795705
PERGOLA PACIFIC 3X4 BLANC

P. 284



Llh 300 x 400 x 250

moq 1 | inner 1 | master 1

0795707
PERGOLA PACIFIC 3X4 ANTHRACITE

P. 285



Llh 300 x 400 x 250

moq 1 | inner 1 | master 1

NOAH

P. 286



0795443
TONNELLE NOAH 3X3.6 ANTHRACITE LH32

Llh 300 x 360 x 210

moq 1 | inner 1 | master 1

CODE COULEUR: LH32

Structure en aluminium peinte à poudre (polyester). Poteaux 65x65mm, toit supérieure coulissant en textylène gris foncé. Produit à assembler.

0795444
TONNELLE NOAH 3X3.6 BLANC LH30

P. 287



Llh 300 x 360 x 210

moq 1 | inner 1 | master 1

CODE COULEUR: LH30

Il est strictement interdit, sans l'autorisation d'Andrea Bizzotto SpA, la reproduction complète ou partielle des informations et images contenues dans ce catalogue par tous les moyens ou procédures, y compris la manipulation reprographie et informatique. Nos produits sont conçus et conçus exclusivement pour le marché final des consommateurs pour utilisation domestique (tel que défini par l'article 3 lett. A - D. Lgs. 206/2005 Code de consommation).

Andrea Bizzotto SpA ne peut donc être tenu responsable si ces marchandises sont distribuées ou vendues pour être utilisées dans des lieux publics (par exemple et non limitées aux bars, restaurants, clubs, piscines, parcs, événements de toute nature), sous des articles. 1470 et ss. c.c., art. 114 et ss. et 128 et ss. de D. Lgs. 206/2005. Les articles de ce catalogue sont tous importés. Veuillez contacter notre bureau des ventes et/ou nos agents pour savoir quelle disponibilité peut varier, selon le produit et l'heure, entre 30 et 90 jours. Andrea Bizzotto SpA se réserve le droit d'apporter, sans préavis, tout changement visant à l'amélioration fonctionnelle et qualitative de ses produits.

Les textes et les images de cette estampe ont un but populaire : pour chaque aspect technique et dimensionnel, consultez les listes de l'entreprise et leurs mises à jour.

Les échantillons de couleurs et de matériaux ont une valeur indicative.

Ces termes font partie intégrante de l'accord de vente pour tout produit contenu dans ce catalogue.



Andrea Bizzotto SpA, via Mattan 9, 36061 Bassano del Grappa VI, Italy

Headquarters & Showroom, via Spin 71/73, 36060 Romano d'Ezzelino VI, Italy
Ph +39 0424 832311, **Fax** +39 0424 511861
e-mail info@bizzotto.com, **web** www.bizzotto.com

Cap. Soc. I.v. € 5.000.000, **C.F. - Part. IVA** 02576930248

Grafiche Artiga spa 



CREATED BY MARKETING & COMMUNICATION DEPT. ANDREA BIZZOTTO SPA
© Copyright - All rights reserved. Andrea Bizzotto SpA.

Stampato ad agosto 2023



www.bizzotto.com